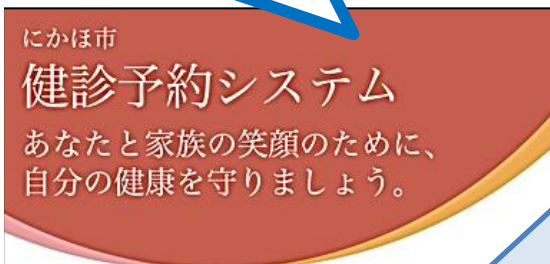


やってみよう!

スマホ・パソコンからの予約方法



★今年初めてWEBで予約する方は
【新規予約申し込み】を押す!



新規予約申し込み

予約の追加・変更・取消

お問合せ

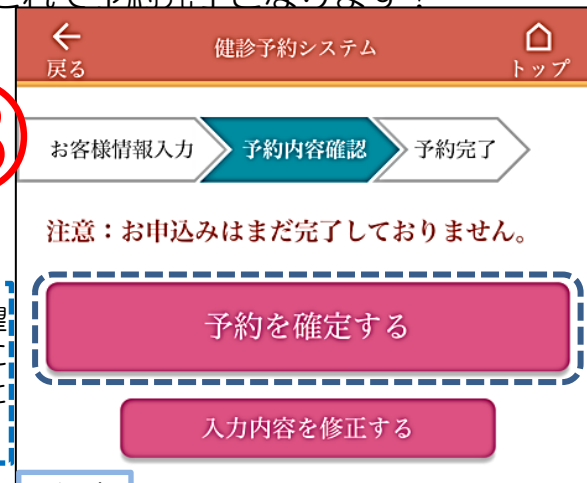
◎今年すでにWEB予約したことがある方は
【予約の追加・変更・取消】を押す!

< 予約手順 >

- ①【新規予約申し込み】を押す
- ②【利用規約に同意する】の口を押す
【予約の申し込み画面へ】を押す
- ③自分の『性別』を押す
- ④自分の『生年月日』を押して選択
→【決定】を押す
- ⑤『希望するコース』の口を押す
→【決定】を押す
- ⑥『希望する日』を押す
→『希望する時間』を押す
- ⑦『名前』『住所』『電話番号』『メールアドレス』『パスワード』入力
→【確認】を押す

⑧【予約を確定する】を忘れずに押す

*これで予約完了となります!



8

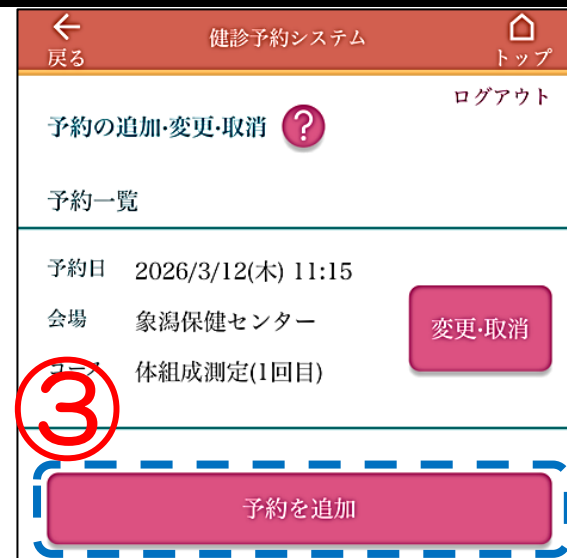
※受診を希望する日時毎に予約が必要となります!

注意

※1人につき1つのメールアドレスが必要です。

< 予約手順 >

- ①【予約の追加・変更・取消】を押す
- ②以前予約した時の『メールアドレス』『パスワード』を入力
→【ログイン】を押す
- ③【予約を追加】を押す



3

Web予約が思うようにいかない場合は電話予約も可能ですので、ご連絡下さい。
にかほ市健康推進課 ☎0184-32-3000 (平日9:00~17:00)