



# 財務書類 4 表

---

令和 2 年度

にかほ市



# 目 次

## 第1章 はじめに

1. 地方公会計制度について	1
2. 財務書類4表とは	2
3. 財務書類4表作成の前提条件	2
4. 財務書類4表の相互関係	3

## 第2章 財務書類4表（一般会計）の概要

1. 貸借対照表について	
(1) 貸借対照表とは	4
(2) 令和2年度貸借対照表	5
2. 行政コスト計算書について	
(1) 行政コスト計算書とは	6
(2) 令和2年度行政コスト計算書	7
3. 純資産変動計算書について	
(1) 純資産変動計算書とは	8
(2) 令和2年度純資産変動計算書	9
4. 資金収支計算書について	
(1) 資金収支計算書とは	10
(2) 令和2年度資金収支計算書	11
(3) プライマリーバランス（基礎的財政収支）とは	11

## 第3章 財務書類の分析（一般会計ベース）

1. 市民一人当たりの貸借対照表	12
2. 市民一人当たりの行政コスト計算書	13
3. 資産形成度	14
4. 世代間公平性	15
5. 持続可能性（健全性）	16
6. 弾力性	16
7. 自律性	17

### 【一般会計 財務書類】

○ 貸借対照表	18
○ 行政コスト計算書	19
○ 純資産変動計算書	20
○ 資金収支計算書	21
○ 注記	22
○ 附属明細書	23
○ 各表の用語解説	29

## 第4章 連結財務書類4表

1. 連結財務書類とは	33
2. 連結貸借対照表について	35
3. 連結行政コスト計算書について	37
4. 連結純資産変動計算書について	38
5. 連結資金収支計算書について	39

### 【全体・連結 財務書類】

○ 貸借対照表	40
○ 行政コスト計算書	42
○ 純資産変動計算書	44
○ 資金収支計算書	46
○ 注記	48



# 第1章はじめに

## 第1節 地方公会計制度について

地方公共団体における会計制度は、「現金主義・単式簿記」方式を採用しており、1年間にどのような収入があり、その収入をいくら使ったのかという現金収支の把握に適しています。その反面、これまでに市が整備してきた資産や将来返済しなければならない負債の残高、年度ごとの実質的なコストの把握が困難であるといった問題がありました。

そこで、「新地方公会計制度改革」として、企業的手法（発生主義・複式簿記）を地方公共団体にも取り入れる取組みが進められてきました。この会計制度により作成された財務書類は、従来の会計方式では見えにくかったストック情報やコスト情報を一覽的に把握することができます。

本市では、財務書類を作成する方法として総務省より提示された、「基準モデル」と「総務省方式改訂モデル」という作成方法のうち、「総務省方式改訂モデル」により平成19年度決算から普通会計ベースの財務書類4表を作成し、平成20年度決算からは普通会計財務書類、特別会計・企業会計を含んだ全体財務書類、一部事務組合及び第三セクター等を含む連結財務書類4表を作成し、平成27年度決算まで公表を行ってきたところです。

しかし、これまで全国の各地方公共団体において財務書類の作成・公表がなされているところですが、整備方式の違いや整備状況に差があることから、団体間の比較が困難であることなど、新たな課題が出てきました。

このため、総務省では、平成27年1月に「統一的な基準による地方公会計の整備促進について（総務大臣通知）」を示し、平成27年度から平成29年までの3年間で、全ての地方公共団体において、統一的な基準による財務書類を作成するよう要請しました。

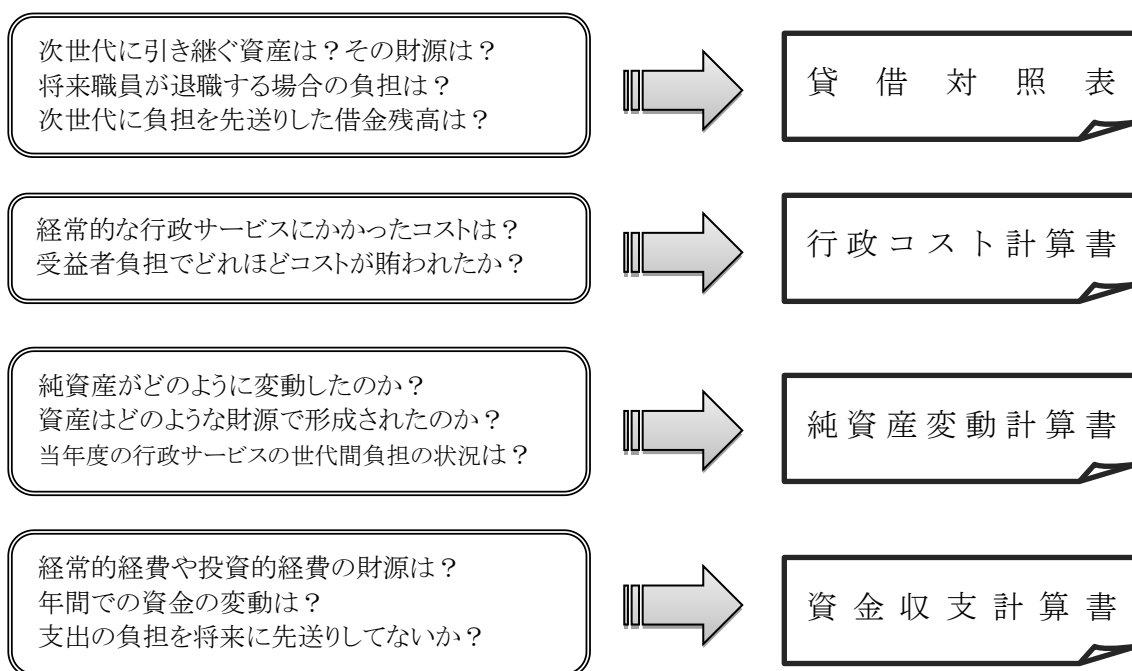
これを受け、本市では平成27年度から固定資産台帳整備を行い、平成28年度決算から「統一的な基準」による財務書類を作成しました。

今後は、本市と類似団体の比較・分析等を通じた分かりやすい財政状況の公表による透明性の確保及び予算編成や財政推計などへの財務書類の効率的な活用を検討しながら、引き続き健全な財政運営に努めてまいります。

## 第2節 財務書類4表とは

統一的な基準による財務書類は「①貸借対照表」、「②行政コスト計算書」、「③純資産変動計算書」、「④資金収支計算書」の4つの表で構成されています。

現行の現金主義の会計制度では把握することが困難な投資及び出資金の時価による評価、退職手当引当金などの将来的に必要な支出、建物・備品等の減価償却による費用などを算定し、資産・債務のストック情報や行政コストなどを明確にすることができます。つまり、財務書類4表は、現金主義で見えにくいコストなどを把握するための補完的役割をします。



## 第3節 財務書類4表作成の前提条件

本市の財務書類4表は、平成27年1月（平成28年5月改訂）に総務省が公表した「統一的な基準による地方公会計マニュアル」（以下「作成マニュアル」という。）に基づき、下記の諸条件のもと作成しています。

### （1）対象範囲

にかほ市の普通会計（一般会計）・特別会計及び連結会計（詳細は第4章）

### （2）基準日

作成の基準日は、令和3年3月31日とし、令和3年4月1日から令和3年5月31日までの出納整理期間における入出金は、作成基準日までに終了したものとします。

### (3) 基礎数値

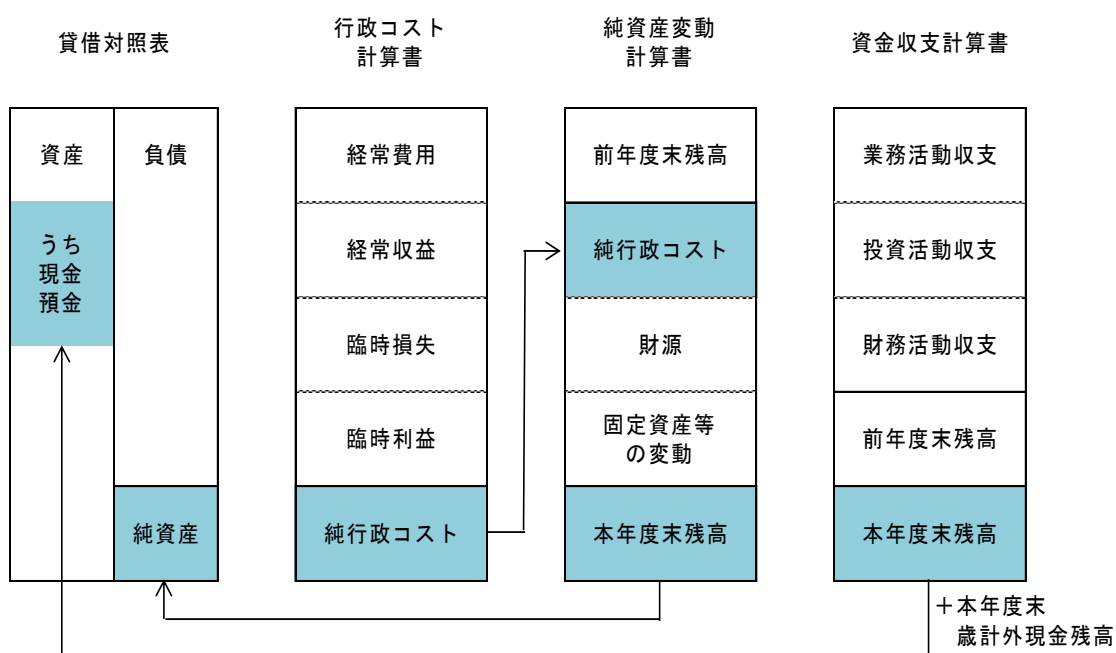
令和2年度の個々の伝票データ及び固定資産台帳のデータを基に作成しています。

歳入歳出を伴わない資産・負債の価値変動については、資産負債内訳簿により把握しています。

なお、国から譲渡された法定外公共物や旧上浜財産区や旧上郷財産区、平沢財産区、金浦地区入会地の有する資産については資産計上しないこととしています。

## 第4節 || 財務書類4表の相互関係

財務書類4表は、それぞれが結びついており、その関係を示したものが下の図になります。



- 貸借対照表の資産のうち「現金預金」の金額は、資金収支計算書の本年度末残高に本年度末歳計外現金残高を加えたものと対応します。
- 貸借対照表の「純資産」の金額は、資産と負債の差額として計算されますが、これは純資産変動計算書の本年度末残高と対応します。
- 行政コスト計算書の「純行政コスト」の金額は、純資産変動計算書に記載されます。

## 第2章／財務書類4表（一般会計）の概要

### 第1節 貸借対照表について

#### （1）貸借対照表とは

市の財産の状況を、資産・負債・純資産の3区分に分けて一覧にまとめたものです。行政サービスを提供するために所有する資産（土地・建物・基金など）がどれだけあり、どのような財源（負債・純資産）で賄ってきたのかなど、これまでの負担と将来の負担とのバランスを見ることができます。

●資産の総額は、3,189億円であり、このうち庁舎や学校などその他用地を含む「事業用資産」が595億円（18.7%）、道路や橋りょうなど「インフラ資産」が2,523億円（79.1%）を占めています。

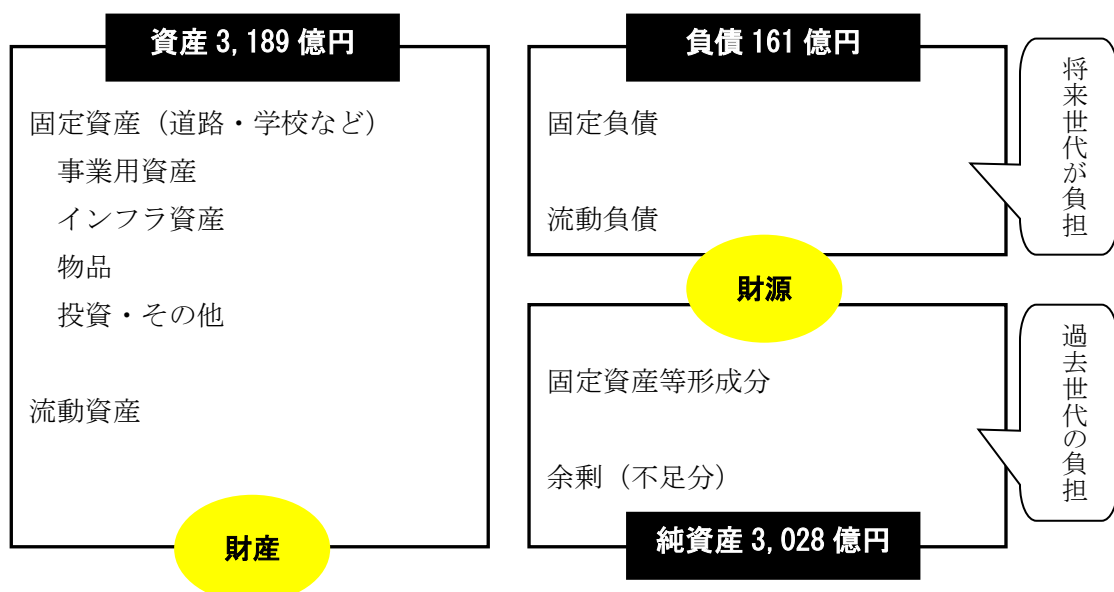
●固定資産においては、新たに形成した資産よりも過去に形成された資産の減価償却費が上回っているため、前年度よりも81億円の減少となっています。

●資産調達の財源として、将来返済する地方債などの負債が161億円、これまでの世代が負担した純資産が3,028億円となっています。

●市民1人あたりの金額に換算すると・・・(R3.1.1現在23,841人)

資産 = 約1,337万円

負債 = 約67万円





(2) 令和2年度 貸借対照表

① 概要

令和2年度 貸借対照表  
(令和3年3月31日現在)

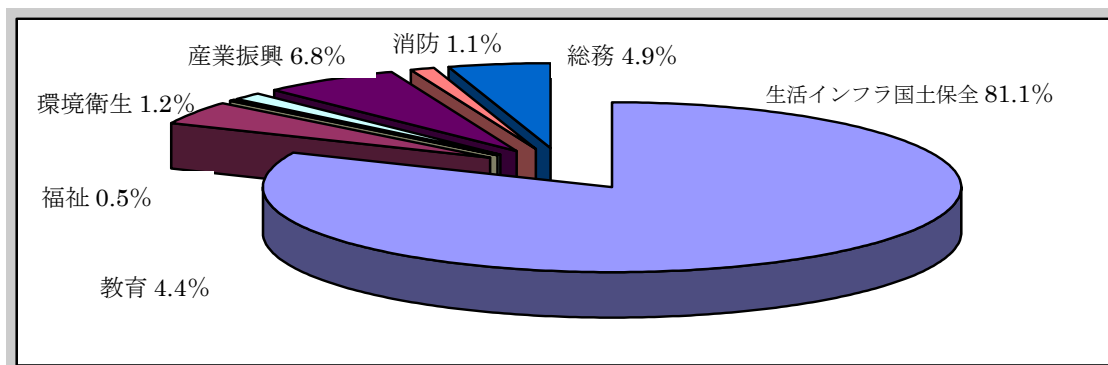
(単位：千円)

資産の部	金額	負債の部	金額
<b>【資産の部】</b>		<b>【負債の部】</b>	
固定資産	315,566,473	固定負債	14,364,138
有形固定資産	312,176,730	地方債	12,795,562
事業用資産	59,465,824	長期未払金	-
インフラ資産	252,318,479	退職手当引当金	1,568,575
物品	1,335,973	その他	-
無形固定資産	-	流動負債	1,721,947
投資その他の資産	3,389,743	1年内償還予定地方債	1,588,116
投資及び出資金	146,471	賞与等引当金	133,831
長期延滞債権	72,511	その他	-
長期貸付金	328	<b>負債合計</b>	<b>16,086,085</b>
基金	3,186,800	<b>【純資産の部】</b>	
その他	-	固定資産等形成分	318,402,946
徴収不能引当金	△16,367	余剰分(不足分)	△15,633,206
流動資産	3,289,352		
現金預金	420,630		
未収金	32,249		
短期貸付金	-		
基金	2,836,473		
その他	-		
徴収不能引当金	-	<b>純資産合計</b>	<b>302,769,740</b>
<b>資産合計</b>	<b>318,855,825</b>	<b>負債及び純資産合計</b>	<b>318,855,825</b>

\*表示単位未満を四捨五入して表示(表内計算で一致しない場合があります)

② グラフ (行政目的別割合)

本市の有形固定資産の行政目的別割合は、下のグラフのとおりです。  
行政分野ごとの公共資産形成の比重を把握することができます。



## 第2節 行政コスト計算書について

### (1) 行政コスト計算書とは

1年間に提供された行政サービスに要した費用（資産形成に繋がる支出は除き、減価償却費や引当金繰入額など現金の流入を伴わないものを含む）から行政サービスの対価として得られた使用料や手数料などの収入を差し引いたものが純粋な行政コストとなります。これにより、行政サービスの受益と負担の割合を見ることができます。

民間企業の損益計算書にあたるものですが、あえて利益概念を避けていますので損益計算書とは意味合いが違うものとなっています。

純行政コスト（マイナス）は、最終的に税収や国県等補助金などで補てんする必要があります。その計算過程は「第3節 純資産変動計算書」で示されます。

● 1年間の行政サービスを提供するためにかけた費用は234億円で、使用料や手数料など利用者負担5億円を差し引いた純経常行政コストは229億円となっています。

● 最も多くかかっているコストは減価償却費で88億円となっていますが、現金の流入を伴うものでは、移転支的的なコストの補助金等54億円が最も多く、私立保育所・認定こども園運営費負担金（8億円）など各種団体への補助金等が主な経費です。

● 市民1人あたりの金額に換算すると・・・(R3.1.1 現在 23,841人)

純経常行政コスト = 約96万円

人にかかるコスト (職員給料、議員報酬、非常勤職員の報酬など)	26億円	234億円
物にかかるコスト (消耗品費、修繕料、委託料、減価償却費など)	127億円	
移転支的的なコスト (生活保護などの社会保障給付費、各種団体への補助金など)	80億円	
その他のコスト (支払利息、徴収不能引当金繰入金など)	1億円	
使用料・手数料などの利用者負担	▲5億円	
<b>純経常行政コスト</b>	<b>229億円</b>	
臨時損益 (災害復旧事業費、資産売却損益など)	1億円	
<b>純行政コスト</b>	<b>228億円</b>	

(2) 令和2年度 行政コスト計算書

① 概要

令和2年度 行政コスト計算書

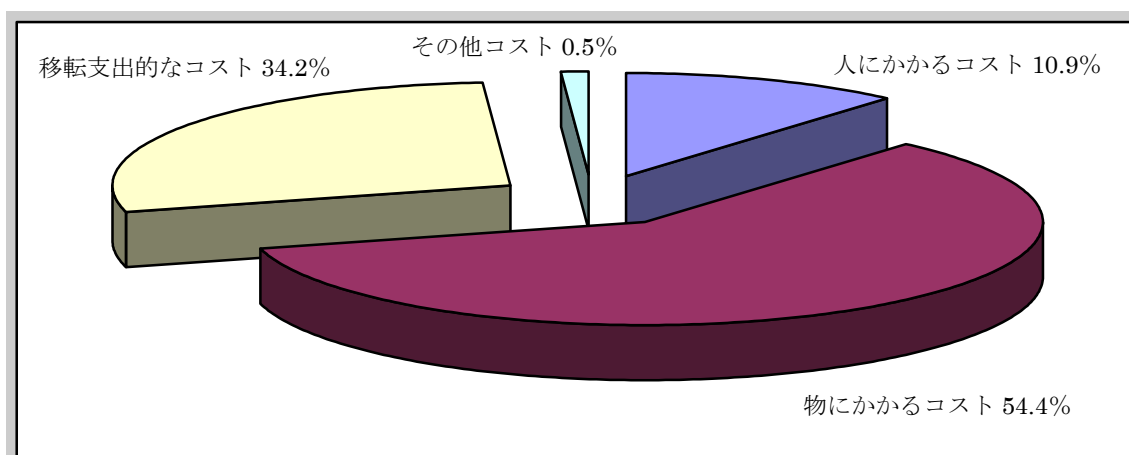
(自 令和2年4月1日 至 令和3年3月31日現在)

(単位：千円)

科目名	金額
<b>経常費用</b>	<b>23,413,762</b>
1. 人にかかるコスト	2,552,785
(1)人件費	2,165,642
(2)その他	387,143
2. 物にかかるコスト	12,735,749
(1)物件費	3,111,804
(2)減価償却費	8,799,181
(3)その他	824,763
3. 移転支的的なコスト	8,008,834
(1)補助金等	5,431,566
(2)他会計への繰出金	1,170,022
(3)その他	1,407,247
4. その他のコスト	116,393
(1)支払利息	58,130
(2)その他	58,262
<b>経常収益</b>	<b>563,083</b>
(1)使用料及び手数料	145,569
(2)その他	417,513
<b>純経常行政コスト</b>	<b>22,850,679</b>

\*表示単位未満を四捨五入して表示(表内計算で一致しない場合があります)

② グラフ (性質別割合)



### 第3節 純資産変動計算書について

#### (1) 純資産変動計算書とは

貸借対照表上の「純資産（※資産から負債を差し引いたもの）」が1年間でどのように変動したのか、その内訳を示すものです。純資産の変動は現世代と将来世代との間での資源の配分を意味します。

例えば、負債の増加（地方債の発行など）による純資産の減少は、現世代が資源から得られる便益を享受する一方で、将来世代に負債の返済負担を先送りしたことになります。

純資産を減少させる主な項目は、行政コスト計算書の純経常行政コストで、純資産を増加させる主な項目は税金及び国・県からの補助金等です。

- 純行政コスト228億円に対して、税金や国県補助金などの財源が158億円であるため、本年度差額は70億円のマイナスとなっています。
- 行政コストに占める減価償却費88億円が多額であるために、当年度の収入では賄いきれていないことが分かります。
- 本年度差額のマイナス70億円の影響で、本年度末の純資産残高は3,028億円（対前年度比△70億円）となりました。

前年度末純資産残高		3,098億円	A
純行政コスト ※行政コスト計算書と一致		▲228億円	㊦
財 源	税金等	101億円	
	国県等補助金	57億円	
	合計	158億円	㊧
本年度差額 (㊦-㊧)		▲70億円	B
その他の変動		0億円	C
本年度末純資産残高 (A+B+C)		3,028億円	

(2) 令和2年度 純資産変動計算書

① 概 要

令和2年度 純資産変動計算書

(自 令和2年4月1日 至 令和3年3月31日現在)

(単位：千円)

科 目 名	金 額
前年度末純資産残高	309,768,995
純行政コスト	△22,831,412
財源	15,811,865
税収等	10,085,089
国県等補助金	5,726,776
資産評価差額	△4,449
無償所管換等	24,742
その他	-
本年度末純資産残高	302,769,740

\*表示単位未満を四捨五入して表示(表内計算で一致しない場合があります)

## 第4節 資金収支計算書について

### (1) 資金収支計算書とは

資金収支計算書とは、民間企業が作成するキャッシュフロー計算書に該当するものであり、行政コスト計算書とは違い、単純に現金ベースで1年間の資金の流れ（フロー）を性質の異なる3つの区分（業務活動、投資活動、財務活動）に分けて示すものです。

業務活動	支出	人件費	25.1億円	行政サービスに要する費用や税金など、市の経常的な行政活動に伴って継続的に発生する資金収支
		物件費	39.4億円	
		補助金等支出	54.3億円	
		社会保障給付費	14.0億円	
		他会計への繰出金	11.7億円	
		その他	0.9億円	
	収入	税金等	100.8億円	
	国県等補助金	57.1億円		
	使用料及び手数料	1.4億円		
	その他	4.1億円		
業務活動収支			18.0億円	㊦
投資活動	支出	公共施設等整備費	8.9億円	公共施設の整備や、それに伴う補助金の受入れなど、市の資本形成活動に伴って発生する資金収支
		基金積立金	17.0億円	
		貸付金・その他	1.1億円	
	収入	国県等補助金	0.2億円	
		基金取崩	4.7億円	
	貸付金回収・その他	6.3億円		
投資活動収支			▲15.8億円	㊧
財務活動	支出	地方債償還支出	16.7億円	地方債の発行による収入や償還支出など負債の管理に係る資金収支
	収入	地方債発行収入	15.8億円	
財務活動収支			▲0.9億円	㊨
本年度資金収支額 (㊦+㊧+㊨)			1.3億円	A
前年度末資金残高			2.9億円	B
本年度末現金預金残高 (A+B)			4.2億円	
※貸借対照表の「現金預金」と一致				

(2) 令和2年度 資金収支計算書

① 概要

令和2年度 資金収支計算書

(自 令和2年4月1日 至 令和3年3月31日現在)

(単位：千円)

科目名	金額
1. 業務活動収支	1,800,719
2. 投資活動収支	△1,575,688
3. 財務活動収支	△94,343
本年度資金収支額	130,688
前年度末資金残高	289,942
本年度末資金残高	<b>420,630</b>

\*表示単位未満を四捨五入して表示(表内計算で一致しない場合があります)

(3) プライマリーバランス（基礎的財政収支）とは

資金収支計算書上の業務活動収支（支払利息を除く）及び投資活動収支（基金積立金及び基金取崩収入を除く）の合算額を算出することにより、地方債等の元利償還額を除いた歳出と、地方債等発行収入を除いた歳入のバランスを示す指標とすることができます。

プライマリーバランスが赤字（マイナス）の場合は、行政サービスの不足財源を借金に頼ることになり、結果として将来の世代に負担を先送りしてしまい、逆に黒字（プラス）の場合は、行政サービスの経費が税金などの収入で賄われていることになるため、財政が健全であると言えます。

(単位：千円)

区分	令和2年度	令和元年度
A 業務活動収支	1,800,719	1,354,159
B 支払利息支出	58,130	71,503
C 投資活動収支	△1,575,688	△683,657
D 基金積立支出	1,697,879	526,283
E 基金取崩収入	476,190	740,561
プライマリーバランス(A+B)+(C+D-E)	<b>1,504,850</b>	<b>527,727</b>

### 第3章／財務書類の分析 ～一般会計ベース～

#### 1. 市民一人当たりの貸借対照表

通常の貸借対照表では、市町村の人口規模等により単純な他団体比較は困難ですが、各項目の数値を市民一人当たりで算出することにより、他団体との単純比較が可能となります。

市民一人当たりでどれだけの資産及び負債があるのかを表します。

令和2年度貸借対照表(市民一人当たり算出)

科目名	残高 (千円)	一人当たり 残高(円)	科目名	残高 (千円)	一人当たり 残高(円)
[ 資産の部 ]			[ 負債の部 ]		
1. 固定資産	315,566,473	13,236,293	1. 固定負債	14,364,137	602,497
(1)有形固定資産	312,176,730	13,094,112	(1)地方債	12,795,562	536,704
事業用資産	59,465,824	2,494,267	(2)長期未払金	-	-
インフラ資産	252,318,479	10,583,385	(3)退職手当引当金	1,568,575	65,793
物品	392,427	16,460	(4)その他	-	-
(2)投資その他の資産	3,389,743	142,181	2. 流動負債	1,721,947	72,226
投資及び出資金	146,471	6,144	(1)翌年度償還地方債	1,588,116	66,613
長期延滞債権	72,511	3,041	(2)賞与等引当金	133,831	5,613
長期貸付金	328	14	(3)その他	-	-
基金	3,186,800	133,669	負債合計	16,086,084	<b>674,723</b>
徴収不能引当金	△16,367	△687	[ 純資産の部 ]		
2. 流動資産	3,289,352	137,970	1. 固定資産等形成分	318,402,946	13,355,268
(1)現金預金	420,630	17,643	2. 余剰分(不足分)	△15,633,206	△655,728
(2)未収金	32,249	1,353			
(3)基金	2,836,473	118,974			
(4)徴収不能引当金	-	-	純資産合計	302,769,740	<b>12,699,540</b>
資産合計	318,855,825	<b>13,374,263</b>	負債・純資産合計	318,855,825	13,374,263

\*令和3年1月1日現在の人口23,841人で算出

\*表示単位未満を四捨五入して表示(表内計算で一致しない場合があります)



## 2. 市民一人当たりの行政コスト計算書

資産・負債同様に各項目の数値を市民一人当たりで算出することにより、他団体との単純比較が可能となります。市民一人当たりでどれだけの行政サービスが提供されたかを表します。

### 令和2年度行政コスト計算書(市民一人当たり算出)

科 目 名		金 額 (千円)	一人当たり コスト(円)
経 常 費 用		23,413,762	<b>982,079</b>
人にかか るコスト	職員給与費	1,996,511	83,742
	賞与等引当金繰入等	133,831	5,613
	退職手当引当金繰入額	35,300	1,481
	その他	387,143	16,238
	小 計	2,552,785	107,075
物にかか るコスト	物件費	3,111,804	130,523
	維持補修費	818,334	34,325
	減価償却費	8,799,181	369,078
	その他	6,429	270
	小 計	12,735,749	534,195
移 転 支 出 的 な コ ス ト	補助金等	5,431,566	227,825
	社会保障給付	1,397,777	58,629
	他会計への繰出金	1,170,022	49,076
	その他	9,470	397
	小 計	8,008,834	335,927
そ の 他 の コ ス ト	支払利息	58,130	2,438
	徴収不能引当金繰入額	22,657	950
	その他	35,605	1,493
	小 計	116,393	4,882
経 常 収 益		563,083	<b>23,618</b>
純 経 常 行 政 コ ス ト (経常費用－経常収益)		22,850,679	<b>958,461</b>

\*令和3年1月1日現在の人口 23,841 人で算出

\*臨時損益を除く純経常行政コストで表示

\*表示単位未満を四捨五入して表示(表内計算で一致しない場合があります)

## 各種指標による分析

### 3. 資産形成度

#### 【資産老朽化比率(有形固定資産減価償却率)】

有形固定資産のうち、償却資産の取得価額等に対する減価償却累計額の割合を計算することにより、耐用年数に比して償却資産の取得からどの程度経過しているのかを全体として把握することができます。この比率が高いほど、施設の老朽化が進んでいると言えます。

$$\text{資産老朽化比率} = \frac{\text{減価償却累計額}}{\text{有形固定資産合計} - \text{土地等} + \text{減価償却累計額}}$$

(単位:千円)

区 分		令和2年度	令和元年度
減価償却累計額	A	152,515,142	143,799,773
有形固定資産合計	B	312,176,730	320,057,731
土地等の非償却資産	C	32,771,278	32,746,537
資産老朽化比率	A/(B-C+A)	<b>35.3%</b>	<b>33.4%</b>

\*貸借対照表の数値

●行政目的別に見ると、生活インフラ・国土保全が償却資産全体の90%を超えていることから全体の指標が引き下げられておりますが、**それ以外の資産は50%を超えております。**

(単位:千円)

区 分	生活インフラ ・ 国土保全	教育	福祉	環境衛生	産業振興	消防	総務
有形固定資産 (償却資産)	251,970,051	11,885,835	988,941	3,257,514	5,783,183	3,169,536	2,350,392
減価償却累計額	110,065,631	16,872,955	1,741,375	4,289,977	8,420,744	5,720,262	5,404,198
資産老朽化比率	30.4%	58.7%	63.8%	56.8%	59.3%	64.3%	69.7%

#### 【歳入額対資産比率】

歳入総額に対する資産の比率を算定することにより、形成された資産には何年分の歳入が充当されたかを見ることができます

この比率により、これまで資本的支出に重点を置いていたのか、費用的支出に重点を置いてきたのかが分かります。

年数が多いほど、社会資本の整備が進んでいると考えられますが、一方では維持管理費が多く発生し後年度に財政的な負担を強いるものとも考えられます。

$$\text{歳入額対資産比率} = \frac{\text{資産合計}}{\text{歳入合計}}$$

(単位:千円)

区 分		令和2年度	令和元年度
資産合計	A	318,855,825	325,909,297
歳入総額	B	19,057,870	14,726,882
歳入額対資産比率	A/B	<b>16.7年</b>	<b>22.1年</b>

\*「歳入総額」は資金収支計算書の各部の収入総額、「資産合計」は貸借対照表の数値

## 4. 世代間公平性

## 【純資産比率】

資産額のうち、償還義務のない純資産の割合を算出することにより、財政の状態の健全化を示すことができます。また、地方自治体は地方債の発行を通じて将来世代と現世代との分担を行っているため、純資産の変動は将来世代と現世代との間で負担の割合が変動したことも意味します。

比率が高いほど、これまでの世代によって資産を取得してきたことになります。

$$\text{純資産比率} = \frac{\text{純 資 産 合 計}}{\text{資 産 合 計}}$$

(単位:千円)

区 分		令和2年度	令和元年度
純資産合計	A	302,769,740	309,768,995
資産合計	B	318,855,825	325,909,297
純資産比率	A/B	<b>95.0%</b>	<b>95.0%</b>

\*貸借対照表の数値

## 【将来世代負担比率】

公共資産のうち、将来の償還等が必要な負債による形成割合を算出することにより、将来世代の負担の比重を把握することができます。比率が高いほど、将来世代の負担が大きいことになります。

$$\text{将来世代負担比率} = \frac{\text{地 方 債 残 高}}{\text{公 共 資 産 ( 有 形 ・ 無 形 固 定 資 産 合 計 )}}$$

(単位:千円)

区 分		令和2年度	令和元年度
地方債残高	A	14,383,678	14,478,021
公共資産合計	B	312,176,730	320,057,731
将来世代負担比率	A/B	<b>4.6%</b>	<b>4.5%</b>

\*貸借対照表の数値

## 5. 持続可能性(健全性)

### 【債務償還可能年数】

実質債務(地方債残高や退職手当引当金などから充当可能な基金等を控除した債務)を、経常的に確保できる資金で返済する場合、何年で返済できるかを表しています。償還可能年数が短いほど、債務償還能力が高いと言えます。

$$\text{債務償還可能年数} = \frac{\text{将来負担額} - \text{充当可能基金残高等}}{\text{業務活動収支} + \text{臨時財政対策債発行可能額}}$$

(単位:千円)

区 分		令和2年度	令和元年度
将来負担額	A	28,743,196	28,537,945
充当可能基金残高等	B	23,432,007	22,797,684
業務活動収支	C	1,800,719	1,354,159
臨時財政対策債発行可能額	D	301,125	331,023
<b>債務償還可能年数</b>	<b>(A-B)/(C+D)</b>	<b>2.5年</b>	<b>3.4年</b>

\*「将来負担額」「充当可能基金残高等」は貸借対照表の注記(地方公共団体健全化法上の将来負担比率の算定式による)、「業務活動収支」は資金収支計算書、「臨時財政対策債発行可能額」は各年度借入額の数値

## 6. 弾力性

### 【行政コスト対税収等比率】

行政活動の弾力性を測定するための指標であり、当年度の税収等のうちどれだけが資産形成を伴わない行政コストに費消されたのかを表しています。

比率が100%に近づくほど資産形成の余裕度が低くなり、100%を上回る場合は過去から蓄積されてきた資産が取り崩されていることを意味します。換言すれば、比率が100%を下回っている場合は民間企業における「経常利益」が発生している状況であり、100%を超えている場合は同じく「経常損失」が発生している状況となります。

$$\text{行政コスト対税収等比率} = \frac{\text{純経常行政コスト}}{\text{一般財源等 (税収等 + 国県等補助金)}}$$

(単位:千円)

区 分		令和2年度	令和元年度
純経常行政コスト	A	22,831,412	19,315,573
税収等	B	10,085,089	9,608,788
国県等補助金	C	5,726,776	2,346,136
<b>行政コスト対税収等比率</b>	<b>A/(B+C)</b>	<b>144.4%</b>	<b>161.6%</b>

\*「純経常行政コスト」は行政コスト計算書、「税収等」「国県等補助金」は純資産変動計算書の数値

## 7. 自律性

### 【受益者負担比率】

行政活動の自律性(受益者負担の水準はどうなっているか)を測定するための指標であり、行政コスト計算書における経常収益(使用料・手数料など行政サービスに係る受益者負担の金額)を経常費用と比較し、行政サービスの提供に対する受益者負担の割合を表しています。

$$\text{受益者負担比率} = \frac{\text{経常収益}}{\text{経常費用}}$$

(単位:千円)

区 分		令和2年度	令和元年度
経常収益	A	563,083	539,134
経常費用	B	23,413,762	19,854,708
受益者負担比率	A/B	<b>2.4%</b>	<b>2.7%</b>

\*行政コスト計算書の数値

# 一般会計 財務書類

- 貸借対照表
- 行政コスト計算書
- 純資産変動計算書
- 資金収支計算書
- 注記
- 附属明細書
- 各表の用語解説

## 貸借対照表

(令和3年3月31日現在)

会計：一般会計

(単位：千円)

科目	金額	科目	金額
【資産の部】		【負債の部】	
固定資産	315,566,473	固定負債	14,364,138
有形固定資産	312,176,730	地方債	12,795,562
事業用資産	59,465,824	長期未払金	-
土地	19,279,622	退職手当引当金	1,568,575
立木竹	12,954,620	損失補償等引当金	-
建物	66,699,294	その他	-
建物減価償却累計額	-41,059,162	流動負債	1,721,947
工作物	5,525,269	1年内償還予定地方債	1,588,116
工作物減価償却累計額	-3,933,819	未払金	-
船舶	-	未払費用	-
船舶減価償却累計額	-	前受金	-
浮標等	-	前受収益	-
浮標等減価償却累計額	-	賞与等引当金	133,831
航空機	-	預り金	-
航空機減価償却累計額	-	その他	-
その他	-	負債合計	16,086,085
その他減価償却累計額	-	【純資産の部】	
建設仮勘定	-	固定資産等形成分	318,402,946
インフラ資産	252,318,479	余剰分(不足分)	-15,633,206
土地	502,571		
建物	650,795		
建物減価償却累計額	-585,415		
工作物	357,743,728		
工作物減価償却累計額	-105,993,199		
その他	-		
その他減価償却累計額	-		
建設仮勘定	-		
物品	1,335,973		
物品減価償却累計額	-943,546		
無形固定資産	-		
ソフトウェア	-		
その他	-		
投資その他の資産	3,389,743		
投資及び出資金	146,471		
有価証券	22,266		
出資金	124,205		
その他	-		
投資損失引当金	-		
長期延滞債権	72,511		
長期貸付金	328		
基金	3,186,800		
減債基金	-		
その他	3,186,800		
その他	-		
徴収不能引当金	-16,367		
流動資産	3,289,352		
現金預金	420,630		
未収金	32,249		
短期貸付金	-		
基金	2,836,473		
財政調整基金	2,836,473		
減債基金	-		
棚卸資産	-		
その他	-		
徴収不能引当金	-	純資産合計	302,769,740
資産合計	318,855,825	負債及び純資産合計	318,855,825

①売却可能資産に係る資産科目別の金額及びその範囲

土地	12,042,944千円
建物	40,799千円

②地方交付税措置のある地方債のうち、将来の普通交付税の算定基礎である基準財政需要額に含まれることが見込まれる金額  
11,953,854千円

③将来負担に関する情報（地方公共団体財政健全化法における将来負担比率の算定要素）

イ. 一般会計等に係る地方債の現在高	14,383,678千円
ロ. 債務負担行為に基づく支出予定額	0千円
ハ. 一般会計等以外の特別会計に係る地方債の償還に充てるための一般会計等からの繰入見込額	12,643,325千円
ニ. 組合等が起こした地方債の償還に係る負担見込額	5,578千円
ホ. 退職手当支給予定額に係る一般会計等負担見込額	1,710,615千円
ヘ. 設立法人の負債の額等に係る一般会計等負担見込額	0千円
ト. 連結実質赤字額	0千円
チ. 組合等の連結実質赤字額に係る一般会計等負担見込額	0千円
リ. 地方債の償還額等に充当可能な基金	4,472,213千円
ヌ. 地方債の償還額等に充当可能な特定の歳入	209,151千円
ル. 地方債の償還等に要する経費として基準財政需要額に算入されることが見込まれる額	18,750,643千円

## 行政コスト計算書

自 令和2年4月1日

至 令和3年3月31日

会計：一般会計

(単位：千円)

科目	金額
経常費用	23,413,762
業務費用	15,404,927
人件費	2,552,785
職員給与費	1,996,511
賞与等引当金繰入額	133,831
退職手当引当金繰入額	35,300
その他	387,143
物件費等	12,735,749
物件費	3,111,804
維持補修費	818,334
減価償却費	8,799,181
その他	6,429
その他の業務費用	116,393
支払利息	58,130
徴収不能引当金繰入額	22,657
その他	35,605
移転費用	8,008,834
補助金等	5,431,566
社会保障給付	1,397,777
他会計への繰出金	1,170,022
その他	9,470
経常収益	563,083
使用料及び手数料	145,569
その他	417,513
純経常行政コスト	22,850,679
臨時損失	1,033
災害復旧事業費	1,033
資産除売却損	0
投資損失引当金繰入額	-
損失補償等引当金繰入額	-
その他	-
臨時利益	20,300
資産売却益	156
その他	20,144
純行政コスト	22,831,412



## 純資産変動計算書

自 令和2年4月1日  
至 令和3年3月31日

会計：一般会計

(単位：千円)

科目	合計	純資産	
		固定資産 等形成分	余剰分 (不足分)
前年度末純資産残高	309,768,995	325,593,476	-15,824,481
純行政コスト(△)	-22,831,412		-22,831,412
財源	15,811,865		15,811,865
税収等	10,085,089		10,085,089
国県等補助金	5,726,776		5,726,776
本年度差額	-7,019,548		-7,019,548
固定資産等の変動(内部変動)		-7,210,823	7,210,823
有形固定資産等の増加		2,052,553	-2,052,553
有形固定資産等の減少		-8,993,150	8,993,150
貸付金・基金等の増加		792,299	-792,299
貸付金・基金等の減少		-1,062,525	1,062,525
資産評価差額	-4,449	-4,449	
無償所管換等	24,742	24,742	
その他	-	-	-
本年度純資産変動額	-6,999,255	-7,190,530	191,275
本年度末純資産残高	302,769,740	318,402,946	-15,633,206

## ①純資産における固定資産等形成分及び余剰(不足分)の内容

固定資産等形成分は、資産形成のために充当した資源が蓄積されたもので、原則として固定資産等の形態で保有されています。余剰分(不足分)は、費消可能な資源が蓄積されたもので、原則として金銭の形態で保有されています。

## 資金収支計算書

自 令和2年4月1日  
至 令和3年3月31日

会計：一般会計

(単位：千円)

科目	金額
<b>【業務活動収支】</b>	
業務支出	14,546,651
業務費用支出	6,537,817
人件費支出	2,512,659
物件費等支出	3,943,501
支払利息支出	58,130
その他の支出	23,527
移転費用支出	8,008,834
補助金等支出	5,431,566
社会保障給付支出	1,397,777
他会計への繰出支出	1,170,022
その他の支出	9,470
業務収入	16,348,403
税収等収入	10,078,004
国県等補助金収入	5,708,008
使用料及び手数料収入	146,120
その他の収入	416,271
臨時支出	1,033
災害復旧事業費支出	1,033
その他の支出	-
臨時収入	-
業務活動収支	1,800,719
<b>【投資活動収支】</b>	
投資活動支出	2,701,318
公共施設等整備費支出	893,439
基金積立金支出	1,697,879
投資及び出資金支出	-
貸付金支出	110,000
その他の支出	-
投資活動収入	1,125,630
国県等補助金収入	18,768
基金取崩収入	476,190
貸付金元金回収収入	610,373
資産売却収入	20,300
その他の収入	-
投資活動収支	-1,575,688
<b>【財務活動収支】</b>	
財務活動支出	1,678,180
地方債償還支出	1,678,180
その他の支出	-
財務活動収入	1,583,837
地方債発行収入	1,583,837
その他の収入	-
財務活動収支	-94,343
本年度資金収支額	130,688
前年度末資金残高	289,942
本年度末資金残高	420,630
前年度末歳計外現金残高	-
本年度歳計外現金増減額	-
本年度末歳計外現金残高	-
本年度末現金預金残高	420,630

①基礎的財政収支	
業務活動収支	1,800,719千円
支払利息支出	58,130千円
投資活動収支	△1,575,688千円
基金積立支出	1,697,879千円
基金取崩収入	△476,190千円

基礎的財政収支 1,504,850千円

②資金収支計算書の業務活動収支と純資産変動計算書の本年度差額との差異の主なもの	
固定資産等の取得に充当する補助金収入	18,768千円
減価償却費	8,799,181千円
賞与等引当金繰入額・退職手当引当金繰入額	169,131千円
徴収不能引当金繰入額	0千円

③一時借入金の限度額	
・一時借入金の限度額	2,000,000千円
・一時借入金に係る利子	0千円

④重要な非資産取引  
該当ありません

## 注 記

### I 重要な会計方針

- ①有形固定資産等の評価基準及び評価方法  
開始時における有形固定資産等の評価は原則として取得価額とし、取得価額が不明なものは原則として再調達価額としております。また開始後については、原則として取得原価とし再調達は行わないこととしております。
- ②有価証券等の評価基準及び評価方法  
・出資金のうち、市場価格があるものは会計年度末における市場価格をもって貸借対照表価額としております。  
・出資金のうち、市場価格がないものは出資金額をもって貸借対照表価額としております。  
ただし、市場価格のないものについて、出資先の財政状態の悪化により出資金の価値が著しく低下した場合には、相当の減額を行うこととしております。なお、出資金の価値の低下割合が30%以上である場合には、「著しく低下したとき」に該当するものとしております。
- ③有形固定資産等の減価償却の方法  
・有形固定資産（事業用資産、インフラ資産）  
定額法を採用しております。  
・無形固定資産  
定額法を採用しております。
- ④引当金の計上基準及び算定方法  
・徴収不能引当金  
過去5年間の平均不納欠損率により計上しております。  
・賞与引当金  
翌年度6月支給予定の期末・勤勉手当のうち、全支給対象期間に対する本年度の支給対象期間の割合を乗じた額を計上しております。  
・退職手当引当金  
地方公共団体財政健全化法における退職手当支給額に係る負担見込額算定方法に従っております。  
・損失補償引当金  
地方公共団体財政健全化法における損失補償債務等に係る一般会計等負担見込額算定方法に従っております。
- ⑤リース取引の処理方法  
ファイナンス・リース取引については、通常の売買取引に係る方法に準じて会計処理を行っております（少額リース資産及び短期のリース取引には簡便的な取扱いをし、通常の賃貸借に係る方法に準じて会計処理を行っております）。
- ⑥資金収支計算書における資金の範囲  
現金（手許現金及び要求払預金）及び現金同等物（3ヶ月以内の短期投資等）を資金の範囲としております。  
このうち現金同等物は、短期投資の他、出納整理期間中の取引により発生する資金の受払いも含んでおります。
- ⑦その他財務書類作成のための基本となる重要な事項  
消費税等の会計処理  
税込方式によっております。

### II 重要な会計方針の変更等

変更はありません。

### III 重要な後発事象

該当する事象はありません。

### IV 偶発債務

会計年度末においては現実の債務ではないが、将来、一定の条件を満たすような事態が生じた場合に債務となるものはありません。

### V その他

- ①対象範囲（対象とする会計）  
一般会計
- ②出納整理期間について、財務書類の作成基準日は、会計年度末（3月31日）ですが、地方自治法第235条の5（「普通地方公共団体の出納は、翌年度の5月31日をもって閉鎖する」）の規定により、出納整理期間中の現金の受払い等を終了した後の計数をもって会計年度末の計数としております。
- ③表示単位未満の金額は四捨五入することとしておりますが、四捨五入により合計金額に齟齬が生じる場合があります。
- ④地方公共団体財政健全化法における健全化判断比率の状況  
（注意）地方公共団体財政健全化法における各比率算定の対象と基準モデルにおける会計の対象とは範囲が異なります。
- 実質赤字比率の算定に必要とされる事項
- |          |             |
|----------|-------------|
| 実質赤字     | 0千円         |
| 標準財政規模の額 | 9,128,111千円 |
- ⑤利子補給等に係る債務負担行為の翌年度以降の支出予定
- |                              |           |
|------------------------------|-----------|
| 農業経営基盤強化資金等利子助成費補助金（平成19年度分） | 37千円      |
| 農業経営基盤強化資金等利子助成費補助金（平成22年度分） | 34千円      |
| 金浦駅こ線人道橋補修・補強工事              | 157,989千円 |
| 一般国道遊佐象潟道路工事に伴う光ファイバー移設管路工事  | 3,500千円   |
| 各種ごみ収集運搬業務                   | 99,396千円  |
| 一般廃棄物最終処分場運営管理業務             | 17,345千円  |
| 農業・漁業経営フォローアップ資金利子助成費補助金     | 390千円     |
| 航空レーザー計測・森林資源解析業務            | 31,844千円  |
| 羽越本線女鹿・小砂川間中磯こ線橋補修工事         | 112,763千円 |
- ⑥繰越事業に係る将来の支出予定額
- |             |          |
|-------------|----------|
| 繰越明許費（一般財源） | 72,399千円 |
| 事故繰越し（一般財源） | 1,030千円  |

## ●附属明細書(一般会計)

### ①有形固定資産の明細

にかほ市：一般会計  
年度：令和2年度

(単位：千円)

区分	前年度末残高 (A)	本年度増加額 (B)	本年度減少額 (C)	本年度末残高 (A)+(B)-(C) (D)	本年度末 減価償却累計額 (E)	本年度減価償却額 (F)	差引本年度末残高 (D)-(E) (G)
事業用資産	103,671,835	1,203,599	416,628	104,458,806	44,992,981	1,472,858	59,465,824
土地	19,254,954	357,483	332,815	19,279,622	-	-	19,279,622
立木竹	12,954,620	-	-	12,954,620	-	-	12,954,620
建物	65,969,144	813,963	83,813	66,699,294	41,059,162	1,380,622	25,640,132
工作物	5,493,116	32,153	-	5,525,269	3,933,819	92,235	1,591,450
その他	-	-	-	-	-	-	-
建設仮勘定	-	-	-	-	-	-	-
インフラ資産	358,897,019	74	0	358,897,093	106,578,614	7,243,537	252,318,479
土地	502,497	74	0	502,571	-	-	502,571
建物	650,795	-	-	650,795	585,415	9,200	65,380
工作物	357,743,728	-	-	357,743,728	105,993,199	7,234,337	251,750,529
その他	-	-	-	-	-	-	-
建設仮勘定	-	-	-	-	-	-	-
物品	1,288,650	47,323	-	1,335,973	943,546	82,787	392,426
合計	463,857,504	1,250,995	416,628	464,691,872	152,515,142	8,799,181	312,176,730

### ②有形固定資産に係る行政目的別の明細

にかほ市：一般会計  
年度：令和2年度

(単位：千円)

区分	生活インフラ・ 国土保全	教育	福祉	環境衛生	産業振興	消防	総務	合計
事業用資産	3,782,363	13,548,656	1,477,144	3,869,203	19,169,440	2,325,738	15,293,279	59,465,824
土地	775,352	1,857,941	488,442	613,839	2,430,485	110,480	13,003,084	19,279,622
立木竹	-	-	-	-	12,954,620	-	-	12,954,620
建物	2,957,046	11,606,501	981,705	3,255,111	3,553,632	995,941	2,290,196	25,640,132
工作物	49,965	84,214	6,997	253	230,703	1,219,317	-	1,591,450
その他	-	-	-	-	-	-	-	-
建設仮勘定	-	-	-	-	-	-	-	-
インフラ資産	249,153,436	157,923	-	-	2,178,965	812,741	15,414	252,318,479
土地	240,798	73,045	-	-	184,181	-	4,547	502,571
建物	-	21,368	-	-	44,011	-	-	65,380
工作物	248,912,637	63,510	-	-	1,950,773	812,741	10,867	251,750,529
その他	-	-	-	-	-	-	-	-
建設仮勘定	-	-	-	-	-	-	-	-
物品	50,401	137,706	239	2,150	4,064	141,537	56,330	392,426
合計	252,986,200	13,844,285	1,477,383	3,871,353	21,352,469	3,280,016	15,365,023	312,176,730

### ③基金の明細

にかほ市：一般会計

年度：令和2年度

(単位：千円)

種類	現金預金	有価証券	土地	その他	合計 (貸借対照表計上額)	(参考)財産に関する 調書記載額
財政調整基金	2,736,473	100,000			2,836,473	1,880,225
減債基金	0				0	0
みらい創造基金	594,889				594,889	292,071
観光振興基金	86,075				86,075	116,486
白瀬南極探検隊記念館施設整備基金	182,483				182,483	182,483
山崎科学教育振興基金	189,895				189,895	189,895
社会教育施設整備基金	350,159				350,159	350,159
地域振興基金	473,560	1,000,000			1,473,560	1,549,421
自然エネルギーによるまちづくり基金	10,808				10,808	8,187
森林環境譲与税基金	21,816				21,816	5,756
奨学資金貸付基金	47,345			213,770	261,115	261,110
高額療養費資金貸付基金	6,000				6,000	6,000
象潟郷土資料館資料取得基金	10,000				10,000	10,000
合計	4,709,503	1,100,000	0	213,770	6,023,273	4,851,793

### ④貸付金の明細

にかほ市：一般会計

年度：令和2年度

(単位：千円)

相手先名または種別	長期貸付金		短期貸付金		(参考) 貸付金計
	貸借対照表計上額	徴収不能引当金 計上額	貸借対照表計上額	徴収不能引当金 計上額	
ひとり親家庭等住宅整備資金貸付金	328				344
合計	328	0	0	0	344

## ⑤長期延滞債権の明細

にかほ市：一般会計

年度：令和2年度

(単位：千円)

相手先名または種別	貸借対照表計上額	徴収不能引当金計上額
【貸付金】		
災害援護資金貸付金	1,210	
小計	1,210	0
【未収金】		
税等未収金		
市民税	15,317	2,388
固定資産税	38,887	13,455
軽自動車税	1,633	277
その他の未収金		
公営住宅使用料	10,506	104
土地建物貸付収入	2,667	48
その他	2,291	95
小計	71,301	16,367
合計	72,511	16,367

## ⑥未収金の明細

にかほ市：一般会計

年度：令和2年度

(単位：千円)

相手先名または種別	貸借対照表計上額	徴収不能引当金計上額
【貸付金】		
小計	0	0
【未収金】		
税等未収金		
市民税	7,302	
固定資産税	21,782	
軽自動車税	798	
入湯税	418	
その他の未収金		
公営住宅使用料	135	
土地建物貸付収入	456	
その他	1,358	
小計	32,249	0
合計	32,249	0

⑦地方債等(借入先別)の明細

にかほ市：一般会計

年度：令和2年度

(単位：千円)

種類	地方債等残高		政府資金	地方公共団体金融機構	市中銀行	その他の金融機関	地方公募債			その他
		うち1年以内償還予定					うち共同発行債	うち住民公募債		
【通常分】	8,429,536	1,025,149	2,206,920	316,852	3,937,708	446,146	0	0	0	1,521,910
一般公共事業	721,450	121,564	541,682	0	53,042	37,222	0	0	0	89,504
公営住宅建設	222,501	34,202	74,353	0	43,720	11,100	0	0	0	93,328
災害復旧	34,150	8,096	34,150	0	0	0	0	0	0	0
教育・福祉施設	516,026	78,398	412,295	0	77,880	3,800	0	0	0	22,051
一般単独事業	5,647,495	686,301	196,118	292,352	3,563,312	278,686	0	0	0	1,317,027
その他	1,287,914	96,588	948,322	24,500	199,754	115,338	0	0	0	0
【特別分】	5,954,142	562,967	1,192,237	23,212	2,639,987	821,955	0	0	0	1,276,751
臨時財政対策債	5,562,781	462,108	1,136,708	0	2,639,987	821,955	0	0	0	964,131
減税補てん債	55,529	16,964	55,529	0	0	0	0	0	0	0
退職手当債	0	0	0	0	0	0	0	0	0	0
その他	335,832	83,895	0	23,212	0	0	0	0	0	312,620
【その他】	0	0	0	0	0	0	0	0	0	0
合計	14,383,678	1,588,116	3,399,157	340,064	6,577,695	1,268,101	0	0	0	2,798,661

### ⑧地方債等(利率別)の明細

にかほ市:一般会計

年度:令和2年度

(単位:千円)

地方債等残高	1.5%以下	1.5%超 2.0%以下	2.0%超 2.5%以下	2.5%超 3.0%以下	3.0%超 3.5%以下	3.5%超 4.0%以下	4.0%超	(参考) 加重平均 利率
14,383,678	13,453,958	718,099	189,891	9,091	8,548	0	4,091	0.734

### ⑨地方債等(返済期間別)の明細

にかほ市:一般会計

年度:令和2年度

(単位:千円)

地方債等残高	1年以内	1年超 2年以内	2年超 3年以内	3年超 4年以内	4年超 5年以内	5年超 10年以内	10年超 15年以内	15年超 20年以内	20年超
14,383,678	434,600	0	0	0	50,400	2,045,640	5,801,862	5,323,235	727,941

### ⑩特定の契約条項が付された地方債等の概要

にかほ市:一般会計

年度:令和2年度

(単位:千円)

特定の契約条項が 付された地方債等残高	契約条項の概要



## ⑪引当金の明細

にかほ市：一般会計

年度：令和2年度

(単位：千円)

区分	前年度末残高	本年度増加額	本年度減少額		本年度末残高
			目的使用	その他	
徴収不能引当金(固定)	-19,123	25,414		22,657	-16,366
徴収不能引当金(流動)	0				0
退職手当引当金	1,533,276	179,556		144,257	1,568,575
賞与等引当金	129,005	133,831	129,005		133,831
合計	1,643,158	338,801	129,005	166,914	1,686,040

● 貸借対照表の用語解説

用 語		解 説
資 産 の 部	有形固定資産	土地や建物等の不動産、消防車や高額備品等の動産で、保有が長期に及ぶ資産
	事業用資産	自治体として行う事業のための資産で、インフラ資産及び物品以外の資産。
	インフラ資産	自治体が社会資本基盤の整備を目的とした、道路や橋りょう、下水道施設、河川など、必要不可欠なネットワークの一部であり、性質が特殊で代替的な利用ができない、移動させることができない、処分に関して制約を受ける等の特質をもつ資産。 (例)道路、河川、港湾、公園、防災、上水道施設、下水道施設等
	建設仮勘定	工期が一会計年度を超える建設中の建物など、完成前の有形固定資産への支出等を仮に計上しておくための勘定科目であり、当該有形固定資産が完成した時点で本勘定に振り替えられる。
	投資及び出資金	にかほ市観光開発(株)、秋田県信用保証協会、(財)秋田県栽培漁業協会ほか県内の財団法人等への出資金や出せん金
	貸付金	社会福祉施設整備資金貸付金、開業開店起業化資金貸付金、高齢者等住宅整備資金貸付金など
	基金(固定資産-その他)	みらい創造基金、観光振興基金、地域振興基金、山崎科学教育振興基金など、特定の目的に充てるために積立てられた基金
	長期延滞債権(未収金)	市税などの収入未済額のうち一年以上未収のもの *当該年度内に発生したものは未収金に計上
	徴収不能引当金	時効等により将来徴収不能となる可能性が高いと見込まれるもの
	流動資産	一年以内に現金化できる資産
	財政調整基金	年度間の財源調整を図り、財政の健全な運営のために設けられた基金
	減債基金	地方債の償還に充てるため積立てられた基金

用 語		解 説
負 債 の 部	地方債 (翌年度償還予定地方債)	地方債のうち翌々年度以降に返済が生じるもの * 翌年度に返済すべきものは、翌年度償還予定地方債として流動負債に計上
	長期未払金 (未払金)	物件等の引渡しを受けたもののうち、支払いが済んでいない債務で翌々年度以降に返済が生じるもの * 翌年度に返済すべきものは未払金に計上
	退職手当引当金	年度末に全職員が退職すると仮定した場合の要支給額 * 「地方公共団体の財政の健全化に関する法律」の退職手当支給額に係る負担見込の算定に準じた額を計上
	損失補償等引当金	第三セクター等への損失補償債務について、「地方公共団体の財政の健全化に関する法律」の将来負担比率の算定に含めた金額
	賞与等引当金	翌年度に支払うことが予定される賞与のうち今年度負担分 * n+1年度の6月に支給される6ヶ月分のうちn年度の12月～3月の4ヶ月分
純 資 産 の 部	固定資産等形成分	貸借対照表の有形固定資産、投資及び出資金、貸付金、基金を形成している財源
	余剰分(不足分)	貸借対照表の固定資産等形成分以外の財源(翌年度以降に自由に使用できる財源) * 資産形成を伴わない負債(退職手当引当金、臨時財政対策債など)は、将来の市税等の一般財源で賄わなければならないため、通常マイナス表示となります

● 行政コスト計算書の用語解説

用 語		解 説
人にかか るコスト	人件費	給与費(報酬、職員給、各種手当等)から退職手当及び前年度賞与引当金を除いた金額
	賞与等引当金繰入額	翌年度に支払うことが予定される賞与のうち今年度負担分 *n+1年度の6月に支給される6ヶ月分のうちn年度の12月～3月の4ヶ月分
	退職手当引当金繰入額	当該年度に引当金として新たに繰り入れた額など
物にかか るコスト	物件費	旅費、臨時職員賃金、備品購入費、委託料、光熱水費などの経費
	維持補修費	建物や道路など、施設の維持修繕に要する経費
	減価償却費	有形固定資産が経年劣化等に伴い、価値が減少したと認められる金額
移 転 支 出 的 な コ ス ト	社会保障給付	児童手当の支給、高齢者や障害者に対する援護措置、生活保護などに要する経費
	補助金等	他団体の事業に対する補助金(普通建設事業にかかわるものは除く)、国・県・一部事務組合等の業務を行うための負担金など
	他会計への繰出金	特別会計など他会計に対する財政的な支援金額
そ の 他 の コ ス ト	支払利息	地方債及び一時借入金の利子支払額
	徴収不能引当金繰入額	時効等により徴収不能見込みの市税や使用料・手数料など
	その他	失業対策に要した経費など
経 常 収 益	使用料	施設を利用した際に徴収する料金
	手数料	戸籍や住民票、税務証明の発行など、公の役務の提供に対し徴収する料金
	その他	分担金・負担金・寄附金等
純経常行政コスト		経常行政コストから行政サービス提供の対価である使用料・手数料や分担金・負担金などの経常収益を差し引いた金額

● 純資産変動計算書の用語解説

用 語		解 説
表 頭	財源	貸借対照表の有形固定資産及び投資及び出資金、貸付金、基金を形成している財源
	税収等	地方税、地方交付税及び地方譲与税など
	国県等補助金	国庫支出金及び都道府県支出金など
表 側	有形固定資産等の増加	有形固定資産及び無形固定資産の形成による保有資産の増加額または有形固定資産及び無形固定資産の形成のために支出(または支出が確定)した金額
	有形固定資産等の減少	有形固定資産及び無形固定資産の減価償却費相当額及び除売却による減少額または有形固定資産及び無形固定資産の売却収入(元本分)、除却相当額及び自己金融効果を伴う減価償却費相当額等
	貸付金・基金等の増加	貸付金・基金等の形成による保有資産の増加額または新たな貸付金・基金等のために支出した金額
	貸付金・基金等の減少	貸付金の償還及び基金の取崩等による減少額または貸付金の償還収入及び基金の取崩収入相当額
	資産評価差額	有価証券等の評価差額
	無償所管換等	無償で譲渡または取得した固定資産の評価額等

● 資金収支計算書の用語解説

用 語	解 説
業務活動収支	市政を運営する上で、毎年度継続的に収入、支出されるもの
投資活動収支	道路や学校、公園など主に貸借対照表の有形固定資産形成(資本形成)のための臨時・特別に発生する支出及び財源
財務活動収支	地方債の発行及び元金償還等の負債の管理に係る経費及び財源

## 第4章／連結財務書類 4表

### 第1節 連結財務書類とは

#### (1) 連結の目的と必要性

にかほ市では、普通会計で実施している事業のほかにも、公営企業会計でガス事業や水道事業、特別会計で公共下水道事業や国民健康保険事業など、市民生活と密接な関わりのある事業を行っています。(ガス事業は令和元年度末で民間へ事業譲渡を行ったため、令和2年度末は清算のための特別会計を設置)

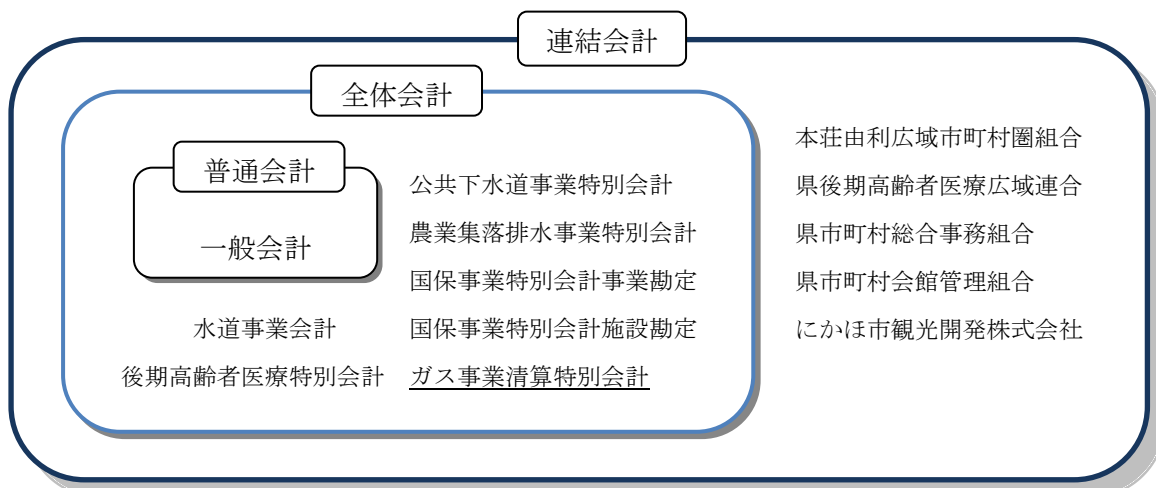
また、こうした市自らが行う事業とは別に、一部事務組合などの関係団体と連携協力して実施する行政サービスもあります。このように、市の財政は普通会計のみで成り立っているものではないため、真のにかほ市全体の資産・負債・行政コスト・資金収支等の情報を総合的に分析するためには、関連が深い会計、法人などの財務書類を合体させた連結財務書類を用いる必要があります。

連結財務書類は、普通会計や特別会計に加え、公営企業会計及び市が一定割合以上出資している関係団体や法人を一つの行政サービス実施体とみなして作成する財務書類です。

#### (2) 連結の範囲

「統一的な基準による地方公会計マニュアル」に基づき、公営事業会計(企業会計であるガス事業会計及び水道事業会計、下水道事業や国民健康保険事業等の特別会計)は全て連結の対象となります。また、一部事務組合・広域連合についても原則として経費負担割合に応じた比例連結対象となります。

さらに、資本金を50%以上出資している第三セクター等も全て連結対象となり、50%未満でもその経営に影響力を及ぼしている団体がある場合は連結の対象となります。にかほ市の場合は「にかほ市観光開発株式会社」が該当します。



### (3)連結財務書類作成の流れ

#### 《ステップ1》 個別財務書類の読替・作成

連結財務書類の基礎となる各会計、団体、法人の個別財務書類のうちガス事業会計、水道事業会計、第三セクター等は、地方公営企業法、公益法人会計基準に基づく法定決算書類が作成されています。これらの法定決算書類は、会計基準の違いにより表示科目が異なるため、「統一的な基準による地方公会計マニュアル」で示された連結財務書類の科目に揃えるために表示科目の変更をしなければなりません。この処理を読替といいます。

また、国民健康保険事業特別会計などの公営事業会計や一部事務組合では、一般会計等の作成要領に準拠して新たに個別財務書類を作成します。

#### 《ステップ2》 個別財務書類の修正

読替・作成された個別財務書類は、「統一的な基準による地方公会計マニュアル」の連結財務書類作成要領に示された資産評価などを行うため、必要な修正を行います。

修正とは、会計基準が同一でない各財務書類の数値を合算して連結財務書類を作成するにあたって、統一した評価方法を適用するために行う手続きです。主な修正としては、退職手当引当金が計上されていない会計・団体・法人の財務書類に退職手当引当金を計上する処理などがあります。

#### 《ステップ3》 純計処理(単純合算と内部取引の相殺消去)

連結財務書類は、連結対象団体(会計)を一つの行政サービス実施主体とみなして作成することから、連結内部での取引を消去する必要があります。

具体的には、普通会計から特別会計等への繰出金・負担金・補助金などは連結全体で考えれば内部の資金移動にすぎず、連結対象団体(会計)以外の外部に対するものではないため、これらを消去します。

## 第2節 連結貸借対照表について

連結対象団体(会計)を一つの行政サービス実施体とみなして、にかほ市全体の資産や負債のストック情報を網羅した財務書類が連結貸借対照表です。

### (1) 概要

令和2年度 連結貸借対照表  
(令和3年3月31日現在)

(単位:千円)

資産の部	金額	負債の部	金額
<b>【資産の分】</b>		<b>【負債の部】</b>	
固定資産	347,550,758	固定負債	30,884,267
有形固定資産	343,123,762	地方債	26,626,670
事業用資産	60,327,756	長期未払金	-
インフラ資産	282,029,306	退職手当引当金	1,929,513
物品	766,699	その他	2,328,084
無形固定資産	15,529	流動負債	3,079,019
投資その他の資産	4,411,467	1年内償還予定地方債	2,724,232
投資及び出資金	369,782	賞与等引当金	150,538
長期延滞債権	134,785	その他	204,248
長期貸付金	328	<b>負債合計</b>	<b>33,963,286</b>
基金	3,927,430	<b>【純資産の部】</b>	
その他	117	固定資産等形成分	350,727,858
徴収不能引当金	△20,975	余剰分(不足分)	△32,106,261
流動資産	5,034,124		
現金預金	1,698,357	<b>純資産合計</b>	<b>318,621,596</b>
未収金	141,296	<b>負債及び純資産合計</b>	<b>352,584,882</b>
短期貸付金	-		
基金	3,177,100		
棚卸資産	16,881		
その他	735		
徴収不能引当金	△246		
<b>資産合計</b>	<b>352,584,882</b>		

\*表示単位未満を四捨五入して表示(表内計算で一致しない場合があります)

資産の部は、事業用資産などの有形固定資産が 3,431 億 2,376 万円、出資金や特定目的基金などの投資その他の資産が 44 億 1,147 万円、歳計現金や財政調整基金などの流動資産が 50 億 3,412 万円となり、資産総額は 3,525 億 8,488 万円となりました。

負債の部では、固定負債が 308 億 8,427 万円、流動負債が 30 億 7,902 万円となり負債総額は 339 億 6,329 万円となりました。

資産から負債を差し引いた純資産は、3,186 億 2,159 万円となりました。



(2) 普通会計貸借対照表と連結貸借対照表の比較

普通会計と連結会計の貸借対照表の数値を比較してみると、資産の部の合計倍率 1.11 倍に対し、投資その他の資産が 1.30 倍とやや高くなっているのは、一部事務組合等の基金残高が多いためです。また、流動資産の未収金が 4.38 倍と大幅に高くなっているのは、国民健康保険事業の保険税や公共下水道事業、農業集落排水事業及び水道事業などの使用料の未収金が多いためです。負債の部は、固定負債の地方債 2.08 倍、1 年内償還予定地方債 1.72 倍となっていることから、普通会計に比べ地方債の償還が進んでいないことが分かります。純資産の部は 1.05 倍で負債が多いことに伴い、普通会計と同程度の水準となっています。

普通会計と連結会計の貸借対照表の連単倍率による比較

(単位：千円)

科目名	普通会計	連結会計	連単倍率
<b>【資産の部】</b>	318,855,825	352,584,882	1.11
固定資産	315,566,473	347,550,758	1.10
有形・無形固定資産	312,176,730	343,139,291	1.10
投資その他の資産	3,389,743	4,411,467	1.30
流動資産	3,289,352	5,034,124	1.53
未収金	32,249	141,296	4.38
基金	2,836,473	3,177,100	1.12
<b>【負債の部】</b>	16,086,085	33,963,286	2.11
固定負債	14,364,138	30,884,267	2.15
地方債	12,795,562	26,626,670	2.08
退職手当引当金	1,568,575	1,929,513	1.23
流動負債	1,721,947	3,079,019	1.79
1 年内償還予定地方債	1,588,116	2,724,232	1.72
賞与等引当金	133,831	150,538	1.12
<b>【純資産の部】</b>	302,769,740	318,621,596	1.05
固定資産等形成分	318,402,946	350,727,858	1.10
余剰分(不足分)	△15,633,206	△32,106,261	2.05

\*連単倍率とは、連結会計が普通会計の何倍になっているかを表すものです。

\*表示単位未満を四捨五入・主要部分を抜粋して表示(表内計算で一致しない場合があります)

### 第3節 連結行政コスト計算書について

地方公共団体の行政活動は、資産形成につながらない行政サービスが大きな比重を占めており、福祉や教育などの行政サービスを提供するためのコストがいくら掛かっているかを整理したものが普通会計の行政コスト計算書です。この考えを連結対象団体(会計)にも適用し、一つの行政サービス実施体とみなして作成したのが、連結行政コスト計算書です。

#### 令和2年度 連結行政コスト計算書 (自 令和2年4月1日 至 令和3年3月31日現在)

(単位:千円)

科目名	金額
<b>経常費用 A</b>	<b>34,319,852</b>
1.人にかかるコスト	2,923,123
(1)人件費	2,483,385
(2)その他	439,738
2.物にかかるコスト	15,191,683
(1)物件費	3,724,320
(2)減価償却費	10,221,884
(3)その他	1,245,479
3.移転支出的なコスト	15,605,485
(1)補助金等	14,040,239
(2)その他	1,565,246
4.その他のコスト	599,562
(1)支払利息	299,876
(2)その他	299,685
<b>経常収益 B</b>	<b>2,627,026</b>
使用料及び手数料	907,168
その他	1,719,858
<b>純経常行政コスト (A-B)</b>	<b>31,692,826</b>
臨時損失 C	7,691
臨時利益 D	20,907
<b>純行政コスト (純経常行政コスト+C-D)</b>	<b>31,679,610</b>

\*表示単位未満を四捨五入して表示(表内計算で一致しない場合があります)

経常費用では、移転支出的なコストが 156 億 549 万円(45.5%)で最も多く、次いで物にかかるコストが 151 億 9,168 万円(44.3%)で、中でも減価償却費が 102 億 2,188 万円(29.8%)となっています。主な経費は、普通会計のほか国民健康保険特別会計などの診療報酬・負担金、一部事務組合の給付サービスに係るものです。経常収益では、使用料及び手数料が 9 億 717 万円(34.5%)で、各種使用料及び手数料の他、水道事業会計の営業収益が主なものです。その他の 17 億 1,986 万円(65.5%)には、学校給食納付金や市有財産の貸付料、第三セクターの事業収入などが計上されています。

#### 第4節 連結純資産変動計算書について

連結純資産変動計算書は、貸借対照表の純資産の部に計上されている各数値が一年間でどのように変動したかを表す純資産変動計算書を連結した財務書類です。

期首純資産残高は、前年度連結貸借対照表の純資産合計及び前年度連結純資産変動計算書の期末純資産高と、期末純資産高は当年度連結貸借対照表の純資産合計と一致します。

また、純行政コストは連結行政コスト計算書の純行政コストと一致します。【3ページ「財務書類4表の相互関係を参照】

税収等は普通会計の地方税、地方交付税及び地方譲与税などの他、国民健康保険事業特別会計の国民健康保険税や、後期高齢者医療特別会計の保険料などが主なものとなっています。

令和2年度 連結純資産変動計算書  
(自 令和2年4月1日 至 令和3年3月31日現在)

(単位:千円)

区 分	金 額
<b>前年度末純資産残高</b>	<b>326,058,752</b>
純行政コスト	△31,679,610
財源	24,263,379
税収等	13,363,889
国県等補助金	10,899,490
資産評価差額	△4,225
無償所管換等	24,742
比例連結割合変更に伴う差額	△10,916
その他	△30,526
<b>本年度末純資産残高</b>	<b>318,621,596</b>

\*表示単位未満を四捨五入して表示(表内計算で一致しない場合があります)

## 第5節 連結資金収支計算書について

連結資金収支計算書は、1年間の行政活動に伴う現金ベースでの資金の流れを3つの区分の行政活動ごとに示す資金収支計算書を連結した財務書類です。

令和2年度の連結資金収支計算書を概観すると、業務活動収支が26億3,385万円の黒字、投資活動収支が8億6,167万円の赤字、財務活動収支が14億238万円の赤字となっています。一般的に資本形成のための建設事業には一時的に大きな資金が必要となるため、投資活動収支の赤字分は業務活動収支の黒字分で補てんすることになります。

本年度資金収支は3億6,979万円の黒字となり、歳計外現金残高を加えた本年度末現金預金残高は17億1,742万円になりました。なお、連結資金収支計算書の本年度末現金預金残高は連結貸借対照表の現金預金と一致します。

令和2年度 連結資金収支計算書  
(自 令和2年4月1日 至 令和3年3月31日現在)

(単位:千円)

区 分	金 額
1. 業務活動収支	4,095,162
2. 投資活動収支	△1,655,680
3. 財務活動収支	△2,455,197
本年度資金収支額	△15,714
前年度末資金残高	1,716,570
比例連結割合変更に伴う差額	△3,421
<b>本年度末資金残高</b>	<b>1,697,435</b>
本年度末歳計外現金残高	922
<b>本年度末現金預金残高</b>	<b>1,698,357</b>

\*表示単位未満を四捨五入して表示(表内計算で一致しない場合があります)

## 全体・連結 財務書類

- 貸借対照表
- 行政コスト計算書
- 純資産変動計算書
- 資金収支計算書
- 注記

## 連結貸借対照表

(令和3年3月31日現在)

会計: 全体会計

(単位: 千円)

科目	金額	科目	金額
【資産の部】		【負債の部】	
固定資産	345,692,634	固定負債	30,377,787
有形固定資産	342,248,225	地方債等	26,529,555
事業用資産	59,465,824	長期未払金	-
土地	19,279,622	退職手当引当金	1,840,049
土地減損損失累計額	-	損失補償等引当金	-
立木竹	12,954,620	その他	2,008,183
立木竹減損損失累計額	-	流動負債	3,006,933
建物	66,699,294	1年内償還予定地方債等	2,705,622
建物減価償却累計額	-41,059,162	未払金	146,634
建物減損損失累計額	-	未払費用	-
工作物	5,525,269	前受金	-
工作物減価償却累計額	-3,933,819	前受収益	-
工作物減損損失累計額	-	賞与等引当金	144,506
船舶	-	預り金	10,171
船舶減価償却累計額	-	その他	-
船舶減損損失累計額	-	負債合計	33,384,720
浮標等	-	【純資産の部】	
浮標等減価償却累計額	-	固定資産等形成分	348,837,784
浮標等減損損失累計額	-	余剰分(不足分)	-31,981,848
航空機	-	他団体出資等分	-
航空機減価償却累計額	-		
航空機減損損失累計額	-		
その他	-		
その他減価償却累計額	-		
その他減損損失累計額	-		
建設仮勘定	-		
インフラ資産	282,029,306		
土地	668,897		
土地減損損失累計額	-		
建物	16,726,064		
建物減価償却累計額	-10,197,410		
建物減損損失累計額	-		
工作物	395,860,259		
工作物減価償却累計額	-121,448,374		
工作物減損損失累計額	-		
その他	935,610		
その他減価償却累計額	-519,539		
その他減損損失累計額	-		
建設仮勘定	3,800		
物品	2,605,986		
物品減価償却累計額	-1,852,892		
物品減損損失累計額	-		
無形固定資産	-		
ソフトウェア	-		
その他	-		
投資その他の資産	3,444,410		
投資及び出資金	146,471		
有価証券	22,266		
出資金	124,205		
その他	-		
長期延滞債権	130,076		
長期貸付金	328		
基金	3,186,800		
減債基金	-		
その他	3,186,800		
その他	-		
徴収不能引当金	-19,266		
流動資産	4,548,022		
現金預金	1,269,362		
未収金	130,291		
短期貸付金	-		
基金	3,145,150		
財政調整基金	3,050,557		
減債基金	94,593		
棚卸資産	3,420		
その他	-		
徴収不能引当金	-202		
繰延資産	-	純資産合計	316,855,936
資産合計	350,240,656	負債及び純資産合計	350,240,656

## 連結貸借対照表

(令和3年3月31日現在)

会計:連結会計

(単位:千円)

科目	金額	科目	金額
【資産の部】		【負債の部】	
固定資産	347,550,758	固定負債	30,884,267
有形固定資産	343,123,762	地方債等	26,626,670
事業用資産	60,327,756	長期未払金	-
土地	19,321,952	退職手当引当金	1,929,513
土地減損損失累計額	-	損失補償等引当金	-
立木竹	12,954,620	その他	2,328,084
立木竹減損損失累計額	-	流動負債	3,079,019
建物	68,128,390	1年内償還予定地方債等	2,724,232
建物減価償却累計額	-41,752,943	未払金	180,062
建物減損損失累計額	-	未払費用	7,638
工作物	5,819,599	前受金	-
工作物減価償却累計額	-4,144,160	前受収益	-
工作物減損損失累計額	-	賞与等引当金	150,538
船舶	-	預り金	11,225
船舶減価償却累計額	-	その他	5,323
船舶減損損失累計額	-	負債合計	33,963,286
浮標等	-	【純資産の部】	
浮標等減価償却累計額	-	固定資産等形成分	350,727,858
浮標等減損損失累計額	-	余剰分(不足分)	-32,106,261
航空機	-	他団体出資等分	-
航空機減価償却累計額	-		
航空機減損損失累計額	-		
その他	500		
その他減価償却累計額	-200		
その他減損損失累計額	-		
建設仮勘定	-		
インフラ資産	282,029,306		
土地	668,897		
土地減損損失累計額	-		
建物	16,726,064		
建物減価償却累計額	-10,197,410		
建物減損損失累計額	-		
工作物	395,860,259		
工作物減価償却累計額	-121,448,374		
工作物減損損失累計額	-		
その他	935,610		
その他減価償却累計額	-519,539		
その他減損損失累計額	-		
建設仮勘定	3,800		
物品	2,710,357		
物品減価償却累計額	-1,943,658		
物品減損損失累計額	-		
無形固定資産	15,529		
ソフトウェア	15,529		
その他	-		
投資その他の資産	4,411,467		
投資及び出資金	369,782		
有価証券	22,266		
出資金	347,516		
その他	-		
長期延滞債権	134,785		
長期貸付金	328		
基金	3,927,430		
減債基金	-		
その他	3,927,430		
その他	117		
徴収不能引当金	-20,975		
流動資産	5,034,124		
現金預金	1,698,357		
未収金	141,296		
短期貸付金	-		
基金	3,177,100		
財政調整基金	3,082,507		
減債基金	94,593		
棚卸資産	16,881		
その他	735		
徴収不能引当金	-246		
繰延資産	-	純資産合計	318,621,596
資産合計	352,584,882	負債及び純資産合計	352,584,882

# 連結行政コスト計算書

自 令和2年4月1日  
至 令和3年3月31日

会計: 全体会計

(単位: 千円)

科目	金額
経常費用	27,624,561
業務費用	17,726,185
人件費	2,661,276
職員給与費	2,095,861
賞与等引当金繰入額	141,736
退職手当引当金繰入額	24,872
その他	398,807
物件費等	14,628,009
物件費	3,538,269
維持補修費	909,804
減価償却費	10,173,428
その他	6,507
その他の業務費用	436,900
支払利息	297,554
徴収不能引当金繰入額	29,410
その他	109,936
移転費用	9,898,376
補助金等	8,491,109
社会保障給付	1,397,777
その他	256,250
経常収益	2,129,698
使用料及び手数料	891,155
その他	1,238,543
純経常行政コスト	25,494,863
臨時損失	6,956
災害復旧事業費	1,033
資産除売却損	0
損失補償等引当金繰入額	-
その他	5,923
臨時利益	20,907
資産売却益	690
その他	20,217
純行政コスト	25,480,912



# 連結行政コスト計算書

自 令和2年4月1日  
至 令和3年3月31日

会計:連結会計

(単位:千円)

科目	金額
経常費用	34,319,852
業務費用	18,714,367
人件費	2,923,123
職員給与費	2,308,753
賞与等引当金繰入額	147,768
退職手当引当金繰入額	26,864
その他	439,738
物件費等	15,191,683
物件費	3,724,320
維持補修費	946,880
減価償却費	10,221,884
その他	298,599
その他の業務費用	599,562
支払利息	299,876
徴収不能引当金繰入額	31,119
その他	268,566
移転費用	15,605,485
補助金等	14,040,239
社会保障給付	1,399,146
その他	412,861
経常収益	2,627,026
使用料及び手数料	907,168
その他	1,719,858
純経常行政コスト	31,692,826
臨時損失	7,691
災害復旧事業費	1,033
資産除売却損	0
損失補償等引当金繰入額	-
その他	6,658
臨時利益	20,907
資産売却益	690
その他	20,217
純行政コスト	31,679,610

## 連結純資産変動計算書

自 令和2年4月1日  
至 令和3年3月31日

会計: 全体会計

(単位: 千円)

科目	合計	固定資産等形成分		
		固定資産等形成分	余剰分(不足分)	他団体出資等分
前年度末純資産残高	324,289,221	358,064,241	-33,775,019	-
純行政コスト(△)	-25,480,912		-25,480,912	-
財源	18,056,675		18,056,675	-
税収等	10,189,721		10,189,721	-
国県等補助金	7,866,954		7,866,954	-
本年度差額	-7,424,238		-7,424,238	-
固定資産等の変動(内部変動)		-8,538,449	8,538,449	
有形固定資産等の増加		3,090,179	-3,090,179	
有形固定資産等の減少		-11,344,723	11,344,723	
貸付金・基金等の増加		818,590	-818,590	
貸付金・基金等の減少		-1,102,494	1,102,494	
資産評価差額	-4,449	-4,449		
無償所管換等	24,742	24,742		
他団体出資等分の増加			-	-
他団体出資等分の減少			-	-
比例連結割合変更に伴う差額	-	-429,172	429,172	-
その他	-29,340	-279,128	249,788	
本年度純資産変動額	-7,433,285	-9,226,456	1,793,171	-
本年度末純資産残高	316,855,936	348,837,784	-31,981,848	-

## 連結純資産変動計算書

自 令和2年4月1日  
至 令和3年3月31日

会計:連結会計

(単位:千円)

科目	合計	固定資産等形成分		
		固定資産等形成分	余剰分(不足分)	他団体出資等分
前年度末純資産残高	326,058,752	360,141,022	-34,082,270	-
純行政コスト(△)	-31,679,610		-31,679,610	-
財源	24,263,379		24,263,379	-
税金等	13,363,889		13,363,889	-
国県等補助金	10,899,490		10,899,490	-
本年度差額	-7,416,231		-7,416,231	-
固定資産等の変動(内部変動)		-8,636,316	8,636,316	
有形固定資産等の増加		3,095,232	-3,095,232	
有形固定資産等の減少		-11,394,401	11,394,401	
貸付金・基金等の増加		824,681	-824,681	
貸付金・基金等の減少		-1,161,829	1,161,829	
資産評価差額	-4,225	-4,225		
無償所管換等	24,742	24,742		
他団体出資等分の増加			-	-
他団体出資等分の減少			-	-
比例連結割合変更に伴う差額	-10,916	-515,643	504,727	-
その他	-30,526	-281,723	251,196	
本年度純資産変動額	-7,437,156	-9,413,164	1,976,008	-
本年度末純資産残高	318,621,596	350,727,858	-32,106,261	-

## 連結資金収支計算書

自 令和2年4月1日  
至 令和3年3月31日

会計:全体会計

(単位:千円)

科目	金額
<b>【業務活動収支】</b>	
業務支出	17,698,506
業務費用支出	7,800,131
人件費支出	2,628,547
物件費等支出	4,323,095
支払利息支出	297,554
その他の支出	550,934
移転費用支出	9,898,376
補助金等支出	8,491,109
社会保障給付支出	1,397,777
その他の支出	256,250
業務収入	19,745,703
税込等収入	10,564,013
国県等補助金収入	7,803,886
使用料及び手数料収入	884,704
その他の収入	493,100
臨時支出	6,956
災害復旧事業費支出	1,033
その他の支出	5,923
臨時収入	1,997,808
<b>業務活動収支</b>	<b>4,038,049</b>
<b>【投資活動収支】</b>	
投資活動支出	3,035,731
公共施設等整備費支出	1,218,435
基金積立金支出	1,707,296
投資及び出資金支出	-
貸付金支出	110,000
その他の支出	-
投資活動収入	1,320,055
国県等補助金収入	73,397
基金取崩収入	487,557
貸付金元金回収収入	610,373
資産売却収入	20,834
その他の収入	127,895
<b>投資活動収支</b>	<b>-1,715,676</b>
<b>【財務活動収支】</b>	
財務活動支出	4,464,993
地方債等償還支出	4,375,077
その他の支出	89,916
財務活動収入	2,019,051
地方債等発行収入	2,013,137
その他の収入	5,914
<b>財務活動収支</b>	<b>-2,445,942</b>
本年度資金収支額	-123,569
前年度末資金残高	1,392,931
比例連結割合変更に伴う差額	-
本年度末資金残高	1,269,362
前年度末歳計外現金残高	-
本年度歳計外現金増減額	-
本年度末歳計外現金残高	-
本年度末現金預金残高	1,269,362

## 連結資金収支計算書

自 令和2年4月1日  
至 令和3年3月31日

会計:連結会計

(単位:千円)

科目	金額
<b>【業務活動収支】</b>	
業務支出	24,338,484
業務費用支出	8,722,963
人件費支出	2,884,232
物件費等支出	4,830,839
支払利息支出	299,876
その他の支出	708,015
移転費用支出	15,615,521
補助金等支出	14,040,239
社会保障給付支出	1,399,146
その他の支出	422,896
業務収入	26,442,795
税込等収入	13,736,432
国県等補助金収入	10,836,422
使用料及び手数料収入	900,717
その他の収入	969,223
臨時支出	6,956
災害復旧事業費支出	1,033
その他の支出	5,923
臨時収入	1,997,808
業務活動収支	4,095,162
<b>【投資活動収支】</b>	
投資活動支出	3,042,941
公共施設等整備費支出	1,222,195
基金積立金支出	1,710,747
投資及び出資金支出	-
貸付金支出	110,000
その他の支出	-
投資活動収入	1,387,261
国県等補助金収入	73,397
基金取崩収入	554,763
貸付金元金回収収入	610,373
資産売却収入	20,834
その他の収入	127,895
投資活動収支	-1,655,680
<b>【財務活動収支】</b>	
財務活動支出	4,514,248
地方債等償還支出	4,417,681
その他の支出	96,566
財務活動収入	2,059,051
地方債等発行収入	2,053,137
その他の収入	5,914
財務活動収支	-2,455,197
本年度資金収支額	-15,714
前年度末資金残高	1,716,570
比例連結割合変更に伴う差額	-3,421
本年度末資金残高	1,697,435
前年度末歳計外現金残高	845
本年度歳計外現金増減額	77
本年度末歳計外現金残高	922
本年度末現金預金残高	1,698,357

## 注 記

### I 重要な会計方針

#### ①有形固定資産等の評価基準及び評価方法

開始時における有形固定資産等の評価は原則として取得価額とし、取得価額が不明なものは原則として再調達価額としております。また開始後については、原則として取得原価とし再調達は行わないこととしております。ただし、地方公営企業法が適用される会計については、地方公営企業会計基準によります。

#### ②有価証券等の評価基準及び評価方法

・出資金のうち、市場価格があるものは会計年度末における市場価格をもって貸借対照表価額としております。  
 ・出資金のうち、市場価格がないものは出資金額をもって貸借対照表価額としております。  
 ただし、市場価格のないものについて、出資先の財政状態の悪化により出資金の価値が著しく低下した場合には、相当の減額を行うこととしております。なお、出資金の価値の低下割合が30%以上である場合には、「著しく低下したとき」に該当するものとしております。

#### ③有形固定資産等の減価償却の方法

・有形固定資産（事業用資産、インフラ資産）  
 定額法を採用しております。  
 ・無形固定資産  
 定額法を採用しております。

#### ④引当金の計上基準及び算定方法

・徴収不能引当金  
 過去5年間の平均不納欠損率により計上しております。  
 ただし、ガス事業会計及び水道事業会計については、一般債権については不能欠損率により、貸倒懸念債権については個別に回収可能性を検討し、徴収不能引当金を計上しております。  
 ・賞与引当金  
 翌年度6月支給予定の期末・勤勉手当のうち、全支給対象期間に対する本年度の支給対象期間の割合を乗じた額を計上しております。  
 ・退職手当引当金  
 地方公共団体財政健全化法における退職手当支給額に係る負担見込額算定方法に従っております。  
 ・損失補償引当金  
 地方公共団体財政健全化法における損失補償債務等に係る一般会計等負担見込額算定方法に従っております。

#### ⑤リース取引の処理方法

ファイナンス・リース取引については、通常の売買取引に係る方法に準じて会計処理を行っております（少額リース資産及び短期のリース取引には簡便的な取扱いをし、通常の賃貸借に係る方法に準じて会計処理を行っております）。

#### ⑥資金収支計算書における資金の範囲

現金（手許現金及び要求払預金）及び現金同等物（3ヶ月以内の短期投資等）を資金の範囲としております。このうち現金同等物は、短期投資の他、出納整理期間中の取引により発生する資金の受払いも含んでおります。

#### ⑦その他財務書類作成のための基本となる重要な事項

消費税等の会計処理  
 次の会計を除いて税込方式によっております。  
 水道事業会計、ガス事業会計

### II 重要な会計方針の変更等

変更はありません。

### III 重要な後発事象

該当する事象はありません。

### IV 偶発債務

会計年度末においては現実の債務ではないが、将来、一定の条件を満たすような事態が生じた場合に債務となるものはありません。

### V その他

#### ①対象範囲（対象とする会計）

【普通会計】  
 ・一般会計

【全体会計】

- ・国民健康保険事業特別会計事業勘定（一般会計等の作成要領に準拠し個別財務書類を作成。全部連結）
- ・国民健康保険事業特別会計施設勘定（一般会計等の作成要領に準拠し個別財務書類を作成。全部連結）
- ・後期高齢者医療特別会計（一般会計等の作成要領に準拠し個別財務書類を作成。全部連結）
- ・公共下水道事業特別会計（法適用移行中のため、決算統計に基づき作成。全部連結）
- ・農業集落排水事業特別会計（法適用移行中のため、決算統計に基づき作成。全部連結）
- ・ガス事業会計（法定決算書より読替。全部連結）
- ・水道事業会計（法定決算書より読替。全部連結）
- ・ガス事業清算特別会計（事業譲渡に伴う清算のため単年度限り、決算統計に基づき作成。全部連結）

#### ②出納整理期間について、財務書類の作成基準日は会計年度末（3月31日）ですが、地方自治法第235条の5（「普通地方公共団体の出納は翌年度の5月31日をもって閉鎖する」）の規定により、出納整理期間中の現金の受払い等を終了した後の計数をもって会計年度末の計数としております。

#### ③表示単位未満の金額は四捨五入することとしておりますが、四捨五入により合計金額に齟齬が生じる場合があります。

## 注 記

### I 重要な会計方針

#### ①有形固定資産等の評価基準及び評価方法

開始時における有形固定資産等の評価は原則として取得価額とし、取得価額が不明なものは原則として再調達価額としております。また開始後については、原則として取得原価とし再調達を行わないこととしております。ただし、地方公営企業法が適用される会計については、地方公営企業会計基準によります。

#### ②有価証券等の評価基準及び評価方法

・出資金のうち、市場価格があるものは会計年度末における市場価格をもって貸借対照表価額としております。  
 ・出資金のうち、市場価格がないものは出資金額をもって貸借対照表価額としております。  
 ただし、市場価格のないものについて、出資先の財政状態の悪化により出資金の価値が著しく低下した場合には、相当の減額を行うこととしております。なお、出資金の価値の低下割合が30%以上である場合には、「著しく低下したとき」に該当するものとしております。

#### ③有形固定資産等の減価償却の方法

・有形固定資産（事業用資産、インフラ資産）  
 定額法を採用しております。  
 ・無形固定資産  
 定額法を採用しております。

#### ④引当金の計上基準及び算定方法

・徴収不能引当金  
 過去5年間の平均不納欠損率により計上しております。  
 ただし、ガス事業会計及び水道事業会計については、一般債権については不能欠損率により、貸倒懸念債権については個別に回収可能性を検討し、徴収不能引当金を計上しております。  
 ・賞与引当金  
 翌年度6月支給予定の期末・勤労手当のうち、全支給対象期間に対する本年度の支給対象期間の割合を乗じた額を計上しております。  
 ・退職手当引当金  
 地方公共団体財政健全化法における退職手当支給額に係る負担見込額算定方法に従っております。  
 ・損失補償引当金  
 地方公共団体財政健全化法における損失補償債務等に係る一般会計等負担見込額算定方法に従っております。

#### ⑤リース取引の処理方法

ファイナンス・リース取引については、通常の売買取引に係る方法に準じて会計処理を行っております（少額リース資産及び短期のリース取引には簡便的な取扱いをし、通常の賃貸借に係る方法に準じて会計処理を行っております）。

#### ⑥資金収支計算書における資金の範囲

現金（手許現金及び要求払預金）及び現金同等物（3ヶ月以内の短期投資等）を資金の範囲としております。このうち現金同等物は、短期投資の他、出納整理期間中の取引により発生する資金の受払いも含んでおります。

#### ⑦その他財務書類作成のための基本となる重要な事項

消費税等の会計処理  
 次の会計を除いて税込方式によっております。  
 水道事業会計、ガス事業会計

### II 重要な会計方針の変更等

変更はありません。

### III 重要な後発事象

該当する事象はありません。

### IV 偶発債務

会計年度末においては現実の債務ではないが、将来、一定の条件を満たすような事態が生じた場合に債務となるものはありません。

### V その他

#### ①対象範囲（対象とする会計）

##### 【普通会計】

・一般会計

##### 【全体会計】

・国民健康保険事業特別会計事業勘定（一般会計等の作成要領に準拠し個別財務書類を作成。全部連結）  
 ・国民健康保険事業特別会計施設勘定（一般会計等の作成要領に準拠し個別財務書類を作成。全部連結）  
 ・後期高齢者医療特別会計（一般会計等の作成要領に準拠し個別財務書類を作成。全部連結）  
 ・公共下水道事業特別会計（法適用移行中のため、決算統計に基づき作成。全部連結）  
 ・農業集落排水事業特別会計（法適用移行中のため、決算統計に基づき作成。全部連結）  
 ・ガス事業会計（法定決算書より読替。全部連結）  
 ・水道事業会計（法定決算書より読替。全部連結）  
 ・ガス事業清算特別会計（事業譲渡に伴う清算のため単年度限り、決算統計に基づき作成。全部連結）

##### 【連結会計】

・本荘由利広域市町村圏組合（経費負担割合23.206%により比例連結）  
 ・秋田市市町村総合事務組合（共同処理する各事務の経費負担割合により比例連結）  
 退職手当事務2.313%、消防団員等公務災害補償事務2.909%、非常勤職員等公務災害補償事務2.479%、学校医等公務災害補償事務5.263%、交通災害共済事務6.543%  
 ・秋田市市町村会館管理組合（経費負担割合5.000%により比例連結）  
 ・秋田県後期高齢者医療広域連合（経費負担割合2.640%により比例連結）  
 ・にかほ市観光開発株式会社（法定決算書より読替。全部連結）

②出納整理期間について、財務書類の作成基準日は会計年度末（3月31日）ですが、地方自治法第235条の5（「普通地方公共団体の出納は翌年度の5月31日をもって閉鎖する」）の規定により、出納整理期間中の現金の受払い等を終了した後の計数をもって会計年度末の計数としております。

③表示単位未満の金額は四捨五入することとしておりますが、四捨五入により合計金額に齟齬が生じる場合があります。

