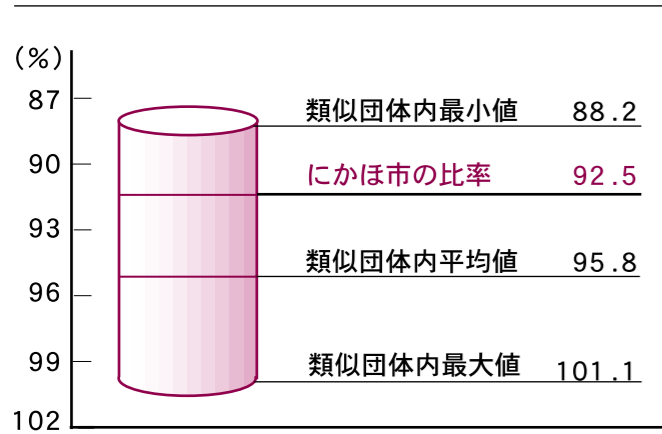
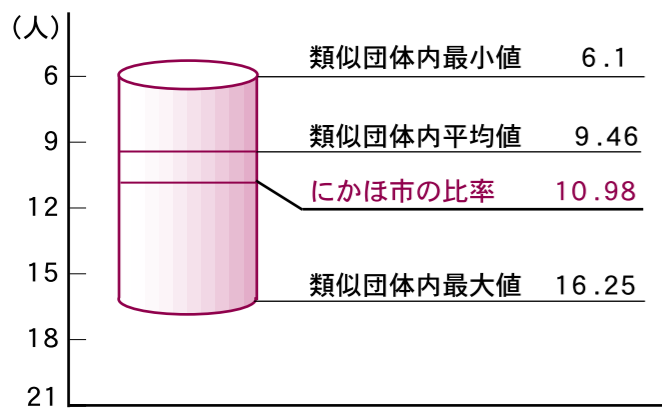


第5章 にかほ市の財政状況②



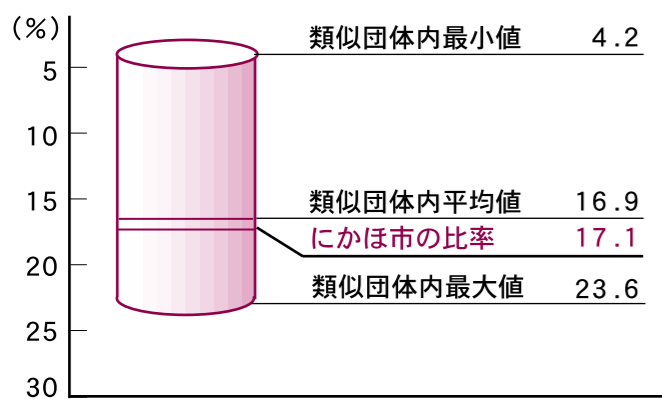
類似団体内順位
10 / 89
全国市平均
98.4
全国町村平均
94.6

④給与水準(国との比較)
【ラスパイレス指数】
国家公務員の給与を100とした場合の給与水準を指数で示したものです。
全国市平均を5.9%、類似団体内平均を3.3%下回っています。今後も国、県の動向を見極め、給与水準の適正化に努めます。



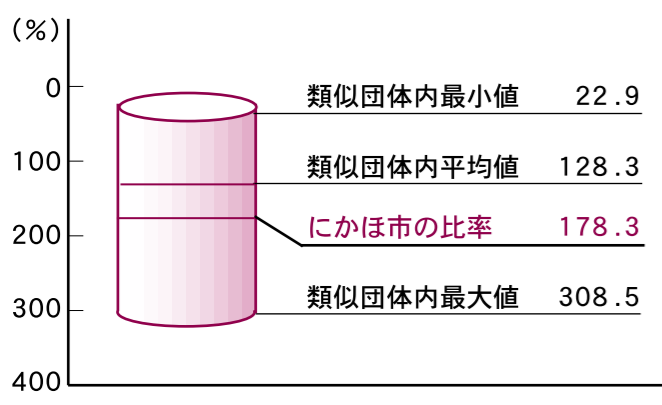
類似団体内順位
62 / 89
全国市町村平均
7.46
秋田県市町村平均
9.73

⑤定員管理の状況
【人口1,000人当たり職員数】
類似団体平均を1.52人上回っていますが、本市は消防職員を抱えており、類似団体の中には、広域消防組合(一部事務組合)に負担金(人件費含む)を支出している団体もあると思われることから純粋な比較は難しいと考えられます。



類似団体内順位
50 / 89
全国市町村平均
11.8
秋田県市町村平均
17.3

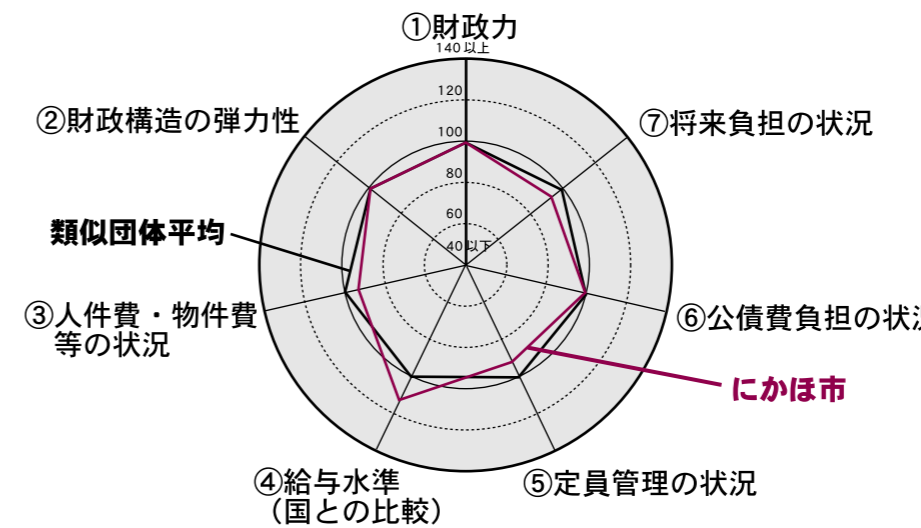
⑥公債費負担の状況
【実質公債費比率】
類似団体平均を0.2%、全国市町村平均を5.3%上回っています。平成19年度から実施している公的資金補償金免除繰上償還制度の活用や任意の繰上償還を積極的に実行し、公債費負担の健全化に努めます。



類似団体内順位
68 / 89
全国市町村平均
100.9
秋田県市町村平均
151.6

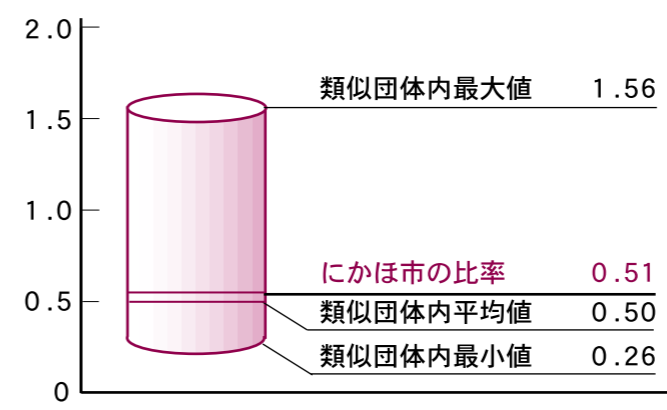
⑦将来負担の状況
【将来負担比率】
学校建設等の大型事業や下水道事業を実施しているため地方債残高が増加していることから類似団体平均を上回っています。平成19年度から実施している公的資金補償金免除繰上償還制度の活用や任意の繰上償還を計画的に行い、将来負担額の減少に努めます。

【平成20年度普通会計決算】財政比較分析表



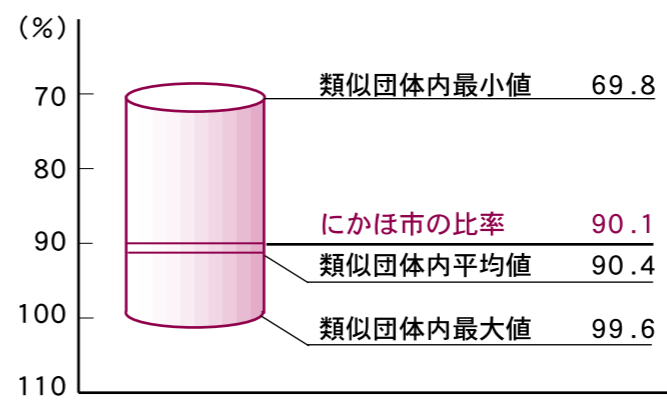
人口	28,695人 (H21.3.31現在)
面積	240.63km ²
標準財政規模	8,943,499千円
歳入総額	14,843,200千円
歳出総額	14,439,090千円
実質収支	355,215千円

※類似団体とは、人口および産業構造等により全国の市町村を35のグループに分類した結果、当該団体と同じグループに属する団体を言います。
※類似団体平均を100としたときの比率で表示
※100を上回る大きな形が財政上、望ましい姿を表します。



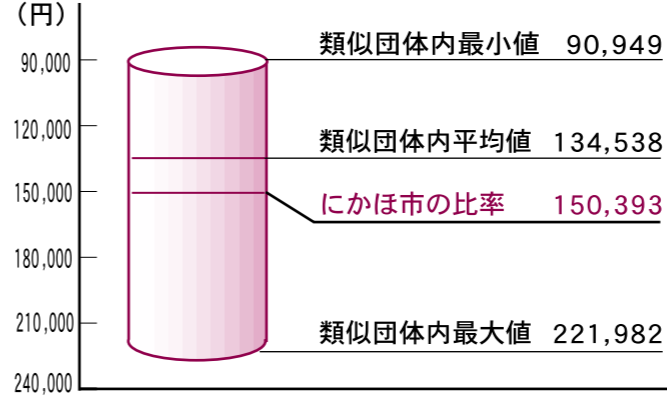
類似団体内順位
32 / 89
全国市町村平均
0.56
秋田県市町村平均
0.34

①財政力指数
【財政力指数】
今年度は基準財政需要額の減少により0.02続伸し、類似団体平均を0.01上回っています。しかし、昨今の景気悪化により本市税収は大幅な減少が見込まれるため、今後も、市税等の滞納に対する徴収強化や未利用市有地等の売却に積極的に取り組み、財政基盤の強化に努めます。



類似団体内順位
33 / 89
全国市町村平均
91.8
秋田県市町村平均
92.2

②財政構造の弾力性
【経常収支比率】
今年度は類似団体平均を0.3%下回っています。減少している主な要因は、人件費と公債費の経常経費充当一般財源が減少したことが考えられます。今後も財源確保と経常経費の更なる削減を行うなど財政運営の効率化により健全性の堅持に努めます。



類似団体内順位
64 / 89
全国市町村平均
114,142
秋田県市町村平均
134,987

③人件費・物件費等の状況
【人口1人当たり人件費・物件費等決算額】
類似団体平均を15、855円(11.8%)上回っています。今後も「にかほ市行財政改革大綱」に基づき、より一層経費削減に努めます。