

# 平成26年度決算報告

9月議会に付された平成26年度決算についてお知らせします。歳入、歳出の数字から、市の財政状況と行政経費の概要を読み取ることができます。

決算と健全化判断比率の概要版は、それぞれ10月15日号の広報に掲載しています。

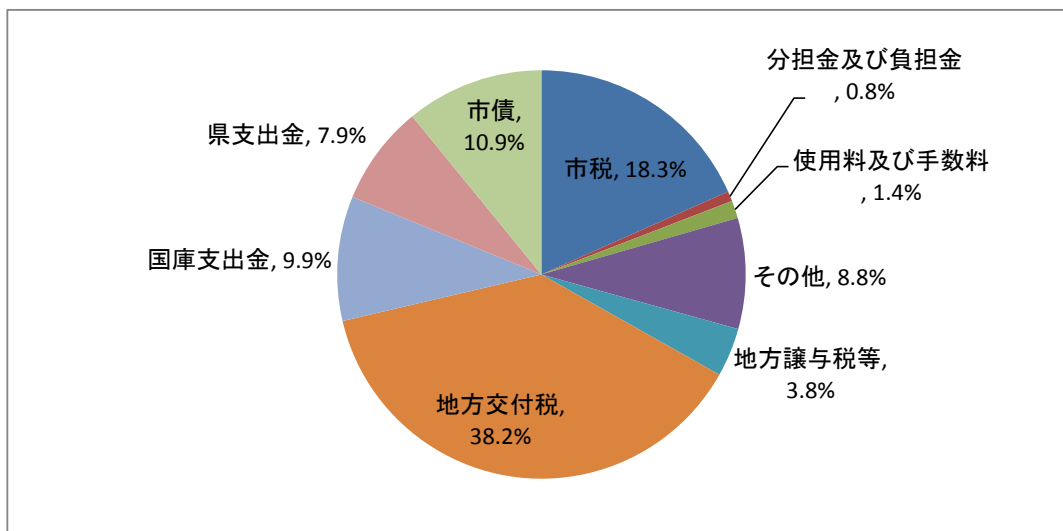
## 1. 一般会計

### 【歳入】148億4,273万円

自主財源の根幹である市税は、27億2千3百万円(▲2億5百万円)と、合併以降、最も低い水準となりました。平成22年度以降は30億円を下回る状況が続いています。

依存財源では、地方交付税が2億3千3百万円減少したほか、国・県支出金も、国の経済対策の補正予算(繰越事業)や県の緊急雇用事業の減により大幅に減となりました。

区分	金額(万円)			差額(H26-H25)	構成割合(%)		
	H24	H25	H26				
自主財源	市税	274,649	292,779	272,297	-20,482	18.3%	29.3%
	分担金及び負担金	13,887	12,250	11,784	-466	0.8%	
	使用料及び手数料	21,363	20,107	20,726	619	1.4%	
	財産収入	5,032	7,097	5,820	-1,277	0.4%	
	寄附金	854	1,404	1,762	358	0.1%	
	繰入金	53,064	9,108	57,551	48,443	3.9%	
	繰越金	36,217	29,253	27,011	-2,242	1.8%	
	諸収入	44,267	56,284	38,068	-18,216	2.6%	
依存財源	地方譲与税	20,897	19,876	18,942	-934	1.3%	70.7%
	利子割交付金	723	667	518	-149	0.0%	
	配当割交付金	306	730	1,374	644	0.1%	
	株式等譲渡所得割交付金	68	812	598	-214	0.0%	
	地方消費税交付金	26,892	26,662	32,133	5,471	2.1%	
	ゴルフ場利用税交付金	146	75	0	-75	0.0%	
	自動車取得税交付金	5,117	4,062	2,385	-1,677	0.2%	
	地方特例交付金	1,255	1,121	926	-195	0.1%	
	地方交付税	582,364	590,940	566,646	-24,294	38.2%	
	交通安全対策特別交付金	387	375	320	-55	0.0%	
	国庫支出金	142,192	174,665	146,313	-28,352	9.9%	
	県支出金	119,945	155,416	117,361	-38,055	7.9%	
	市債	169,497	164,329	161,738	-2,591	10.9%	
合計	1,519,122	1,568,012	1,484,273	-83,739	100.0%	100.0%	



※金額、数値は表示単位で調整しています。

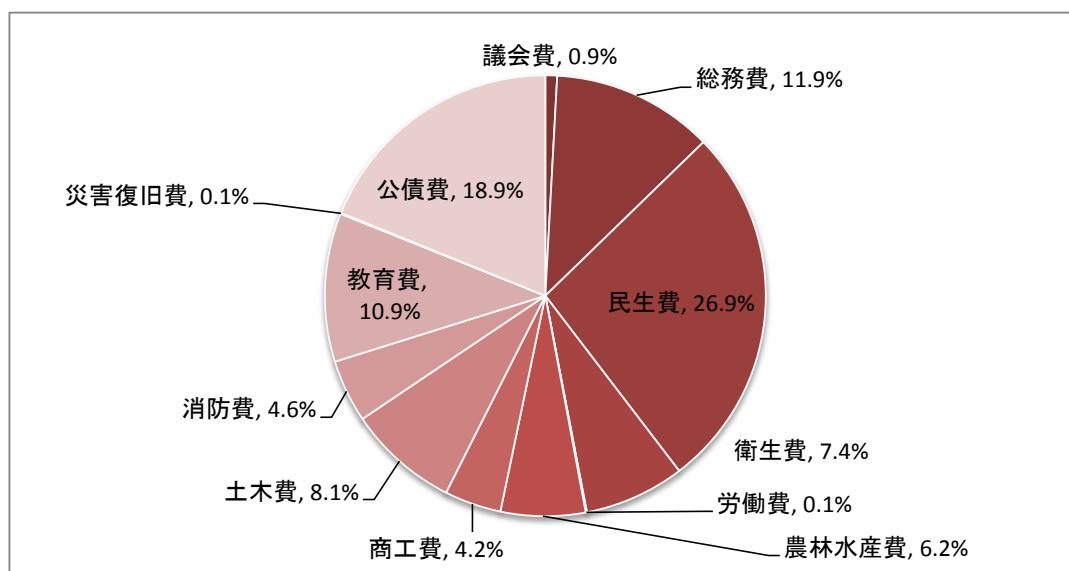
## 【歳出】145億3,582万円

目的別では、民生費が臨時の給付金や後期高齢・介護への繰出金等、衛生費が熱回収施設の本体建設開始等で、それぞれ増加。消防費、災害復旧費は、前年度に大型事業や火災復旧事業があったこと等で、それぞれ減少しています。

性質別では、普通建設事業費が除雪ステーションや高機能消防指令センターの整備終了、繰越事業の減等により大幅に減少しています。

### 目的別

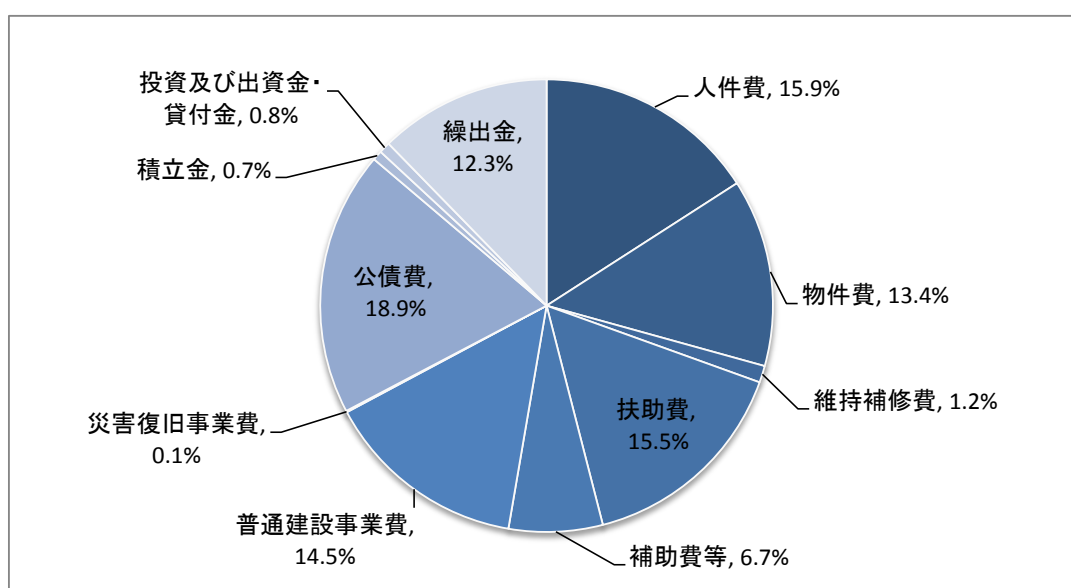
	金額(万円)			差額(H26-H25)	構成割合(%)
	H24	H25	H26		
議会費	12,943	12,861	12,548	-313	0.9%
総務費	206,002	203,069	172,443	-30,626	11.9%
民生費	356,930	357,718	390,836	33,118	26.9%
衛生費	82,516	87,019	107,076	20,057	7.4%
労働費	1,234	1,225	1,212	-13	0.1%
農林水産業費	98,650	102,260	90,207	-12,053	6.2%
商工費	87,184	99,953	60,518	-39,435	4.2%
土木費	141,721	145,448	118,219	-27,229	8.1%
消防費	100,996	101,690	66,857	-34,833	4.6%
教育費	163,403	178,276	158,377	-19,899	10.9%
災害復旧費	886	8,189	1,055	-7,134	0.1%
公債費	237,405	243,293	274,234	30,941	18.9%
合計	1,489,870	1,541,001	1,453,582	-87,419	100.0%



※金額、数値は表示単位で調整しています。

## 性質別

	金額(万円)			差額(H26-H25)	構成割合 (%)
	H24	H25	H26		
人件費	240,953	235,044	231,769	-3,275	15.9%
物件費	202,850	225,908	193,665	-32,243	13.4%
維持補修費	20,871	17,870	17,675	-195	1.2%
扶助費	223,085	219,765	226,278	6,513	15.5%
補助費等	100,893	91,825	97,160	5,335	6.7%
普通建設事業費	205,200	241,340	211,179	-30,161	14.5%
災害復旧事業費	1,547	30,023	1,055	-28,968	0.1%
公債費	237,405	243,294	274,234	30,940	18.9%
積立金	83,765	58,427	9,821	-48,606	0.7%
投資及び出資金・貸付金	12,300	11,250	11,000	-250	0.8%
繰出金	161,001	166,255	179,746	13,491	12.3%
合計	1,489,870	1,541,001	1,453,582	-87,419	100.0%



※金額、数値は表示単位で調整しています。

## 2. 特別会計公営企業会計

### 特別会計の歳入歳出 (万円)

会 計	歳入額	歳出額	実質収支
国民健康保険(事業勘定)	341,163	337,120	4,043
国民健康保険(施設勘定)	8,836	7,547	1,289
後期高齢者医療	26,460	26,322	138
簡易水道	16,354	15,994	360
公共下水道事業	125,320	124,261	1,059
農業集落排水事業	59,590	59,287	303

### 企業会計の歳入歳出 (万円)

会 計		収入計	支出計
ガス事業	収益的	58,381	55,853
	資本的	7,848	15,720
水道事業	収益的	53,574	48,406
	資本的	8,804	18,825

※資本的支出に不足する額は、過年度分損益勘定保留資金等で補填。

## 3. 地方消費税交付金(社会保障財源化分)に充てられる社会保障施策に要した経費

平成26年4月の消費税率引き上げの趣旨は、「社会保障4経費(年金、医療、介護、少子化対策)」の財源確保にあります。これを踏まえ、地方税法に「地方消費税収(市町村への交付金を含む)は社会保障4経費、その他社会保障施策の経費に充てる」と明記されました。にかほ市における、引き上げ分の地方消費税交付金の用途をお知らせします。

【歳入】	地方消費税交付金(社会保障財源化分)	52,384 千円
【歳出】	社会保障施策に要する経費	4,143,823 千円

(単位:千円)

分類	款	項	目(事業概要)	決算額	内、社会保障財源化分
社会福祉	3 民生費	1社会福祉費	高齢者福祉、障害者福祉など	730,376	7,305
		2児童福祉費	児童福祉(児童手当、保育所運営費)など	1,390,903	11,242
		3生活保護費	生活保護	310,469	2,229
社会保険	3 民生費	1社会福祉費	介護保険事業費	597,746	10,872
		4保健年金費	福祉医療費、国保・後期医療事業繰出など	877,853	15,335
保健衛生	4 衛生費	1保健衛生費	検診・予防接種等の保健事業(母子・成人)など	236,476	5,401
合計				4,143,823	52,384

※1 地方消費税交付金(社会保障財源化分)は、充当する各事業ごとに一般財源の比率に応じて按分している。

※金額、数値は表示単位で調整しています。